

# Vue d'ensemble de l'exercice 2005

## Comptes annuels Banque Coop SA selon le principe True and Fair View

### Bilan

en 1000 CHF	31.12.2005	31.12.2004	+/- %
Total du bilan	11'230'348	10'221'960	9,9
Prêts à la clientèle	9'297'664	8'743'782	6,3
Fonds de la clientèle	7'399'139	6'886'608	7,4
Fonds propres déclarés (après répartition du bénéfice)	731'802	695'623	5,2

### Avoirs gérés

en 1000 CHF	31.12.2005	31.12.2004	+/- %
Total des avoirs gérés <sup>1)</sup>	15'356'261	14'254'613	7,7
dont comptage en double	22'877	7'617	200,3

<sup>1)</sup> Nouvelle base de calcul selon les directives relatives à l'établissement des comptes de la CFB

### Compte de résultat

en 1000 CHF	2005	2004	+/- %
Résultat des opérations d'intérêts	169'434	159'558	6,2
Résultat des opérations de commissions et de prestations de services	61'517	56'669	8,6
Résultat des opérations de négoce	14'193	13'161	7,8
Charges d'exploitation	140'761	137'333	2,5
Bénéfice brut	105'997	95'481	11,0
Amortissements, correctifs de valeurs, provisions, pertes	30'021	29'278	2,5
Résultat d'exploitation	75'976	66'203	14,8
Bénéfice de l'exercice	59'273	51'349	15,4

# Chiffres clés

## Comptes annuels Banque Coop SA selon le principe True and Fair View

### Chiffres clés généraux

en %	2005	2004
Ratio de couverture	6,5	6,8
Rendement sur fonds propres (RoE)	10,4	9,5
Rendement sur total du bilan (RoA)	0,6	0,5
Bénéfice brut/produit d'exploitation	43,0	41,0
Fonds de la clientèle/prêts à la clientèle	79,6	78,8
Cost-income-ratio I	57,0	59,0
Cost-income-ratio II	60,4	62,5

### Chiffres clés par collaborateur

en CHF	2005	2004	+/- %
Produit d'exploitation	397'132	367'795	8,0
Charges d'exploitation	226'541	216'956	4,4
Bénéfice brut	170'591	150'839	13,1
Bénéfice de l'exercice avant impôts	126'439	106'817	18,4

### Chiffres clés par action au porteur

		2005	2004	+/- %
Bénéfice brut	CHF	6.28	5.66	11,0
Bénéfice de l'exercice	CHF	3.51	3.04	15,4
Valeur comptable	CHF	43.37	41.22	5,2
Rendement brut		2,4%	3,2%	-27,1
Dividende	CHF	1.70	1.70	0,0

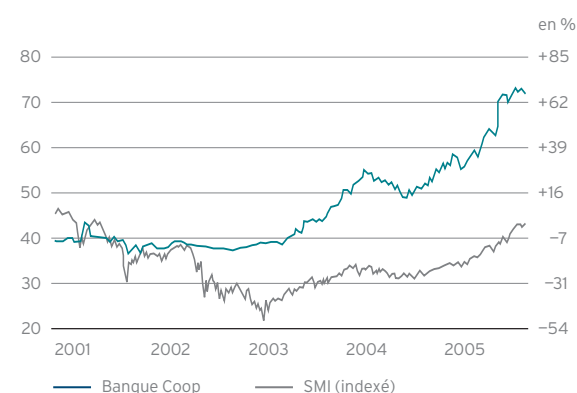
### Action au porteur Banque Coop SA

en CHF	2005	2004	+/- %
Valeur boursière à la fin de l'année	72.00	52.50	37,1
Capitalisation boursière à la fin de l'année	1'215'000'000	885'937'500	37,1
N° de valeur action au porteur: 1'811'647 (ISIN: CH0018116472)			

Evolution du cours de l'action au porteur Banque Coop SA 2005  
en CHF



Evolution sur 5 ans de l'action au porteur Banque Coop SA  
en CHF



Comptes annuels Banque Coop SA  
selon le principe True and Fair View

# Comptes annuels Banque Coop SA selon le principe True and Fair View

Bilan au 31 décembre 2005

## Actifs

en CHF 1000	31.12.2005	31.12.2004	+/- %
Liquidités	78'726	78'368	0,5
Créances résultant de papiers monétaires	1'019	995	2,4
Créances sur les banques	1'063'309	563'518	88,7
Créances sur la clientèle	533'544	562'776	-5,2
Créances hypothécaires	8'764'120	8'181'006	7,1
Portefeuilles de titres et métaux précieux destinés au négoce	11'523	3'357	243,3
Immobilisations financières	582'936	669'827	-13,0
Participations	8'126	8'133	-0,1
Immobilisations corporelles	115'859	75'893	52,7
Immobilisations incorporelles	420	972	-56,8
Comptes de régularisation	39'571	26'530	49,2
Autres actifs	1'302	7'188	-81,9
Valeurs de remplacement positives	29'893	43'397	-31,1
Capital-actions non libéré	0	0	-
<b>Total des actifs</b>	<b>11'230'348</b>	<b>10'221'960</b>	<b>9,9</b>
Total des créances de rang subordonné	9'000	16'993	-47,0
Total des créances sur les participations non consolidées et les participants qualifiés	125'302	158'106	-20,7

## Passifs

en CHF 1000	31.12.2005	31.12.2004	+/- %
Engagements résultant de papiers monétaires	1'086	585	85,6
Engagements envers les banques	464'812	488'315	-4,8
Engagements envers la clientèle sous forme d'épargne et de placements	4'831'368	4'640'984	4,1
Autres engagements envers la clientèle	2'167'549	1'679'333	29,1
Obligations de caisse	400'222	566'291	-29,3
Prêts des centrales de lettres de gage et emprunts	2'258'980	1'773'200	27,4
Comptes de régularisation	55'059	52'036	5,8
Autres passifs	77'769	66'115	17,6
Valeurs de remplacement négatives	25'428	38'338	-33,7
Correctifs de valeurs et provisions	187'586	192'453	-2,5
Capital-actions	337'500	337'500	0,0
Réserve en capital	115'820	114'089	1,5
Propres titres de participation	-2'617	-6'480	-59,6
Réserve en bénéfice	250'513	227'852	9,9
Bénéfice de l'exercice	59'273	51'349	15,4
<b>Total des passifs</b>	<b>11'230'348</b>	<b>10'221'960</b>	<b>9,9</b>
Total des engagements de rang subordonné	0	0	-
Total des engagements envers les participations non consolidées et les participants qualifiés	372'420	403'405	-7,7

## Opérations hors bilan

en CHF 1000	31.12.2005	31.12.2004	+/- %
Engagements conditionnels	60'108	53'121	13,2
Engagements irrévocables	14'340	16'245	-11,7
Engagements de libérer et d'effectuer des versements supplémentaires	6'123	6'123	0,0
Crédits par engagement	0	0	-
Instrument financiers dérivés			
– montant du sous-jacent	3'807'595	3'200'896	19,0
– valeurs de remplacement positives	29'893	43'397	-31,1
– valeurs de remplacement négatives	25'428	38'338	-33,7
Opérations fiduciaires	216'547	194'426	11,4

## Compte de résultat 2005

### Produits et charges de l'activité bancaire ordinaire

en CHF 1000	2005	2004	+/- %
<b>Résultat des opérations d'intérêts</b>			
Produit des intérêts et des escomptes	282'946	265'507	6,6
Produit des intérêts et des dividendes des immobilisations financières	19'369	20'840	-7,1
Charge d'intérêts	-132'881	-126'789	4,8
<b>Sous-total résultat des opérations d'intérêts</b>	<b>169'434</b>	<b>159'558</b>	<b>6,2</b>
<b>Résultat des opérations de commissions et de prestations de services</b>			
Produit des commissions sur les opérations de crédit	1'288	1'716	-24,9
Produit des commissions sur les opérations de négoce de titres et les placements	55'458	49'023	13,1
Produit des commissions sur les autres prestations de services	12'859	14'819	-13,2
Charge de commissions	-8'088	-8'889	-9,0
<b>Sous-total résultat des opérations de commissions et des prestations de services</b>	<b>61'517</b>	<b>56'669</b>	<b>8,6</b>
<b>Résultat des opérations de négoce</b>	<b>14'193</b>	<b>13'161</b>	<b>7,8</b>
<b>Autres résultats ordinaires</b>			
Résultat des aliénations d'immobilisations financières	170	319	-46,7
Produit des participations total	561	1'222	-54,1
dont produit des participations évaluées selon la méthode de mise en équivalence	140	955	-85,3
dont produit des autres participations	421	267	57,7
Résultat des immeubles	1'891	1'460	29,5
Autres produits ordinaires	290	428	-32,2
Autres charges ordinaires	-1'298	-3	-
<b>Sous-total autres résultats ordinaires</b>	<b>1'614</b>	<b>3'426</b>	<b>-52,9</b>
<b>Produit d'exploitation</b>	<b>246'758</b>	<b>232'814</b>	<b>6,0</b>
<b>Charges d'exploitation</b>			
Charges de personnel	-78'661	-76'115	3,3
Autres charges d'exploitation	-62'100	-61'218	1,4
<b>Sous-total charges d'exploitation</b>	<b>-140'761</b>	<b>-137'333</b>	<b>2,5</b>
<b>Bénéfice brut</b>	<b>105'997</b>	<b>95'481</b>	<b>11,0</b>

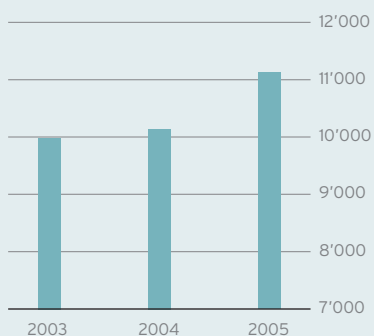
### Bénéfice de l'exercice

en CHF 1000	2005	2004	+/- %
Bénéfice brut	105'997	95'481	11,0
Amortissements sur l'actif immobilisé	-8'398	-8'080	3,9
Correctifs de valeurs, provisions et pertes	-21'623	-21'198	2,0
<b>Résultat intermédiaire</b>	<b>75'976</b>	<b>66'203</b>	<b>14,8</b>
Produits extraordinaires	2'592	1'585	63,5
Charges extraordinaires	-5	-173	-97,1
Impôts	-19'290	-16'266	18,6
<b>Bénéfice de l'exercice</b>	<b>59'273</b>	<b>51'349</b>	<b>15,4</b>

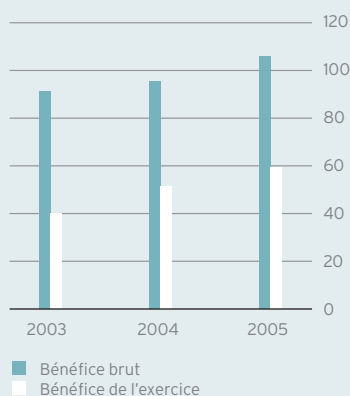
# Chiffres clés – une comparaison sur 3 ans

## Bilan

**Total du bilan**  
en millions de CHF



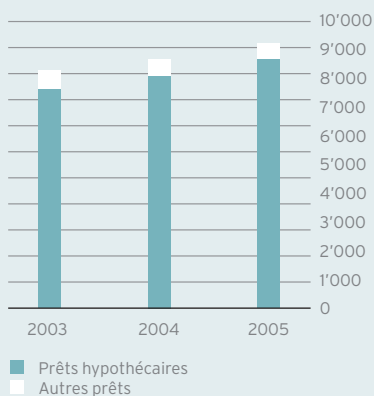
**Bénéfice brut/bénéfice de l'exercice**  
en millions de CHF



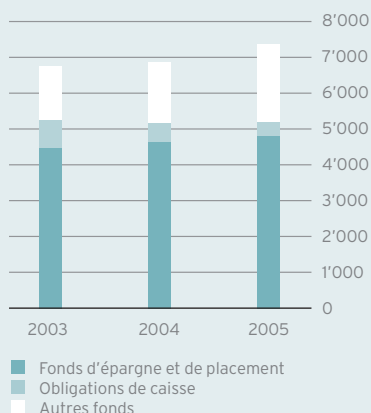
**Fonds propres avant répartition du bénéfice**  
en millions de CHF



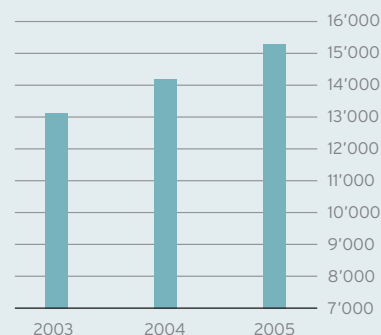
**Prêts à la clientèle**  
en millions de CHF



**Fonds de la clientèle**  
en millions de CHF

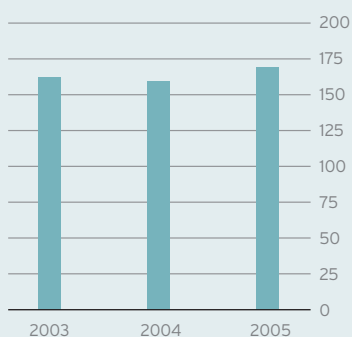


**Avoirs gérés**  
en millions de CHF

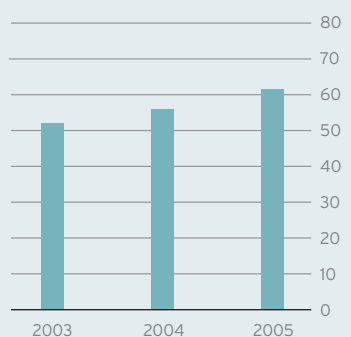


## Compte de résultat

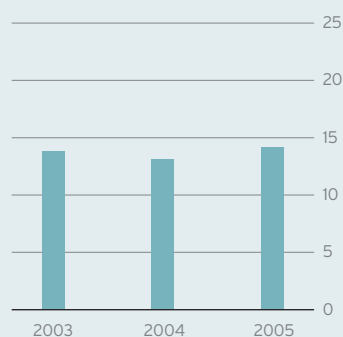
**Opérations d'intérêts**  
en millions de CHF



**Opérations de commissions et de prestations de services**  
en millions de CHF



**Opérations de négoce**  
en millions de CHF



# Clôture individuelle statutaire de la Banque Coop SA



# Clôture individuelle statutaire de la Banque Coop SA

Bilan au 31 décembre 2005

## Actifs

en CHF 1000	31.12.2005	31.12.2004	+/- %
Liquidités	78'726	78'368	0,5
Créances résultant de papiers monétaires	1'019	995	2,4
Créances sur les banques	1'063'309	563'518	88,7
Créances sur la clientèle	533'544	562'776	-5,2
Créances hypothécaires	8'764'120	8'181'006	7,1
Portefeuilles de titres et métaux précieux destinés au négoce	15'193	10'102	50,4
Immobilisations financières	582'936	669'827	-13,0
Participations	7'571	7'571	0,0
Immobilisations corporelles	116'279	76'865	51,3
Comptes de régularisation	39'571	26'530	49,2
Autres actifs	1'302	7'188	-81,9
Valeurs de remplacement positives	29'893	43'397	-31,1
Capital-actions non libéré	0	0	-
<b>Total des actifs</b>	<b>11'233'463</b>	<b>10'228'143</b>	<b>9,8</b>
Total des créances de rang subordonné	9'000	16'993	-47,0
Total des créances sur les sociétés du groupe et les participants qualifiés	125'302	158'106	-20,7

## Passifs

en CHF 1000	31.12.2005	31.12.2004	+/- %
Engagements résultant de papiers monétaires	1'086	585	85,6
Engagements envers les banques	464'812	488'315	-4,8
Engagements envers la clientèle sous forme d'épargne et de placements	4'831'368	4'640'984	4,1
Autres engagements envers la clientèle	2'167'549	1'679'333	29,1
Obligations de caisse	400'222	566'291	-29,3
Prêts des centrales de lettres de gage et emprunts	2'260'000	1'773'200	27,5
Comptes de régularisation	55'059	52'036	5,8
Autres passifs	77'769	66'115	17,6
Valeurs de remplacement négatives	25'428	38'338	-33,7
Correctifs de valeurs et provisions	202'586	192'453	5,3
Réserves pour risques bancaires généraux	62'500	48'500	28,9
Capital-actions	337'500	337'500	0,0
Réserve légale générale	302'900	301'600	0,4
Réserves pour propres titres de participation	0	0	-
Réserve de réévaluation	0	0	-
Autres réserves	0	0	-
Bénéfice reporté	12'906	12'726	1,4
Bénéfice de l'exercice	31'778	30'167	5,3
<b>Total des passifs</b>	<b>11'233'463</b>	<b>10'228'143</b>	<b>9,8</b>
Total des engagements de rang subordonné	0	0	-
Total des engagements envers les sociétés du groupe et les participants qualifiés	372'420	403'405	-7,7

## Opérations hors bilan

en CHF 1000	31.12.2005	31.12.2004	+/- %
Engagements conditionnels	60'108	53'121	13,2
Engagements irrévocables	14'340	16'245	-11,7
Engagements de libérer et d'effectuer des versements supplémentaires	6'123	6'123	0,0
Crédits par engagement	0	0	-
Instruments financiers dérivés			
- Montant du sous-jacent	3'807'595	3'200'896	19,0
- Valeurs de remplacement positives	29'893	43'397	-31,1
- Valeurs de remplacement négatives	25'428	38'338	-33,7
Opérations fiduciaires	216'547	194'426	11,4

## Compte de résultat 2005

### Produits et charges de l'activité bancaire ordinaire

en CHF 1000	2005	2004	+/- %
<b>Résultat des opérations d'intérêts</b>			
Produit des intérêts et des escomptes	282'968	265'523	6,6
Produit des intérêts et des dividendes des immobilisations financières	19'369	20'840	-7,1
Charges d'intérêts	-132'882	-126'789	4,8
<b>Sous-total résultat des opérations d'intérêts</b>	<b>169'455</b>	<b>159'574</b>	<b>6,2</b>
<b>Résultat des opérations de commissions et de prestations de services</b>			
Produit des commissions sur les opérations de crédit	1'288	1'716	-24,9
Produit des commissions sur les opérations de négoce de titres et les placements	55'458	49'023	13,1
Produit des commissions sur les autres prestations de services	12'859	14'819	-13,2
Charge de commissions	-8'088	-8'889	-9,0
<b>Sous-total résultat des opérations de commissions et de prestations de services</b>	<b>61'517</b>	<b>56'669</b>	<b>8,6</b>
<b>Résultat des opérations de négoce</b>	<b>15'669</b>	<b>13'804</b>	<b>13,5</b>
<b>Autres résultats ordinaires</b>			
Résultat des aliénations d'immobilisations financières	170	319	-46,7
Produit des participations	569	1'214	-53,1
Résultat des immeubles	1'891	1'460	29,5
Autres produits ordinaires	290	428	-32,2
Autres charges ordinaires	-1'298	-3	-
<b>Sous-total autres résultats ordinaires</b>	<b>1'622</b>	<b>3'418</b>	<b>-52,5</b>
<b>Produit d'exploitation</b>	<b>248'263</b>	<b>233'465</b>	<b>6,3</b>
<b>Charges d'exploitation</b>			
Charges de personnel	-78'661	-76'115	3,3
Autres charges d'exploitation	-62'100	-61'218	1,4
<b>Sous-total charges d'exploitation</b>	<b>-140'761</b>	<b>-137'333</b>	<b>2,5</b>
<b>Bénéfice brut</b>	<b>107'502</b>	<b>96'132</b>	<b>11,8</b>

### Bénéfice de l'exercice

en CHF 1000	2005	2004	+/- %
Bénéfice brut	107'502	96'132	11,8
Amortissements sur l'actif immobilisé	-8'398	-8'080	3,9
Correctifs de valeurs, provisions et pertes	-21'623	-21'198	2,0
<b>Résultat intermédiaire</b>	<b>77'481</b>	<b>66'854</b>	<b>15,9</b>
Produits extraordinaires	2'592	2'105	23,1
Charges extraordinaires	-29'005	-22'526	28,8
Impôts	-19'290	-16'266	18,6
<b>Bénéfice de l'exercice</b>	<b>31'778</b>	<b>30'167</b>	<b>5,3</b>

# Répartition du bénéfice

## Répartition du bénéfice

en CHF 1000	2005 <sup>1</sup>	2004 <sup>2)</sup>	+/- %
Bénéfice de l'exercice	31'778	30'167	5,3
Bénéfice reporté de l'exercice précédent	12'906	12'726	1,4
<b>Bénéfice porté au bilan</b>	<b>44'684</b>	<b>42'893</b>	<b>4,2</b>
Répartition du bénéfice			
- Attribution à la réserve légale générale	-1'300	-1'300	0,0
- Attribution aux autres réserves	-5'000	0	-
- Distributions sur le capital-actions	-28'688	-28'687	0,0
- Autres répartitions du bénéfice	0	0	-
<b>Report du bénéfice à nouveau</b>	<b>9'696</b>	<b>12'906</b>	<b>-24,9</b>

## Dividende

en CHF	2005 <sup>1</sup>	2004 <sup>2)</sup>
<b>Par action au porteur de CHF 20.- nominal</b>		
- Dividende brut	1.70	1.70
- Moins impôt fédéral anticipé de 35%	0.60	0.60
- Dividende net	1.10	1.10
Le dividende est versé contre remise du coupon	N° 02	N° 01
Encaissement auprès de toutes les agences de la Banque Coop	27.4.2006	21.4.2005

1) Proposition du Conseil d'administration à l'Assemblée générale du 24 avril 2006

2) Décision de l'Assemblée générale du 18 avril 2005

### Charges

■ Charges de personnel	32%
■ Autres charges d'exploitation	25%
■ Amortissements/provisions/correctifs de valeurs/pertes	18%

### Bénéfice

■ Bénéfice de l'exercice	13%
--------------------------	-----

### Produits

■ Produits extraordinaires/impôts	12%
■ Autres résultats ordinaires	1%
■ Résultat des opérations de négoce	6%
■ Résultat des opérations de commissions	25%
■ Résultat des opérations d'intérêts	68%

