

Riepilogo dell'esercizio 2005

Conto annuale Banca Coop SA secondo il principio del true and fair view

Bilancio

in 1000 CHF	31.12.2005	31.12.2004	+/- %
Somma di bilancio	11'230'348	10'221'960	9,9
Prestiti alla clientela	9'297'664	8'743'782	6,3
Depositi alla clientela	7'399'139	6'886'608	7,4
Mezzi propri palesi (dopo l'impiego dell'utile)	731'802	695'623	5,2

Patrimonio della clientela

in 1000 CHF	31.12.2005	31.12.2004	+/- %
Totale patrimonio della clientela ¹⁾	15'356'261	14'254'613	7,7
di cui doppio conteggio	22'877	7'617	200,3

¹⁾ Nuova base di calcolo secondo le prescrizioni della CFB in materia di allestimento dei conti.

Conto economico

in 1000 CHF	2005	2004	+/- %
Risultato da operazioni su interessi	169'434	159'558	6,2
Risultato da operazioni in commissione e da prestazioni di servizio	61'517	56'669	8,6
Risultato da operazioni di negoziazione	14'193	13'161	7,8
Costi d'esercizio	140'761	137'333	2,5
Utile lordo	105'997	95'481	11,0
Ammortamenti, rettifiche di valore, accantonamenti, perdite	30'021	29'278	2,5
Risultato dell'esercizio	75'976	66'203	14,8
Utile dell'esercizio	59'273	51'349	15,4

Indici

Conto annuale Banca Coop SA secondo il principio del true and fair view

Indici generali

in %	2005	2004
Quota dei mezzi propri	6,5	6,8
Redditività dei mezzi propri (RoE)	10,4	9,5
Redditività sulla somma di bilancio (RoA)	0,6	0,5
Utile lordo/proventi d'esercizio	43,0	41,0
Depositi della clientela/prestiti alla clientela	79,6	78,8
Cost-income-ratio I	57,0	59,0
Cost-income-ratio II	60,4	62,5

Indici per dipendente

in CHF	2005	2004	+/- %
Proventi d'esercizio	397'132	367'795	8,0
Costi d'esercizio	226'541	216'956	4,4
Utile lordo	170'591	150'839	13,1
Utile dell'esercizio prima delle imposte	126'439	106'817	18,4

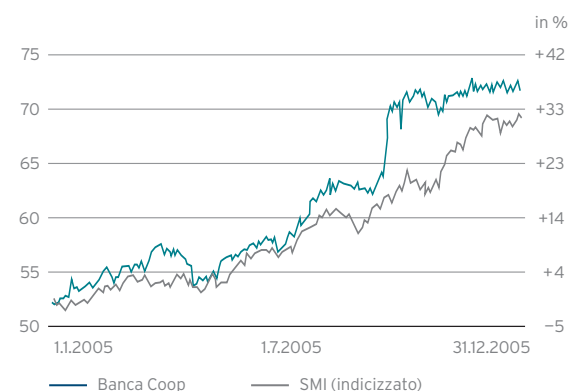
Indici per azione al portatore

		2005	2004	+/- %
Utile lordo	CHF	6.28	5.66	11,0
Utile dell'esercizio	CHF	3.51	3.04	15,4
Valore contabile	CHF	43.37	41.22	5,2
Reddito lordo		2,4%	3,2%	-27,1
Dividendo	CHF	1.70	1.70	0,0

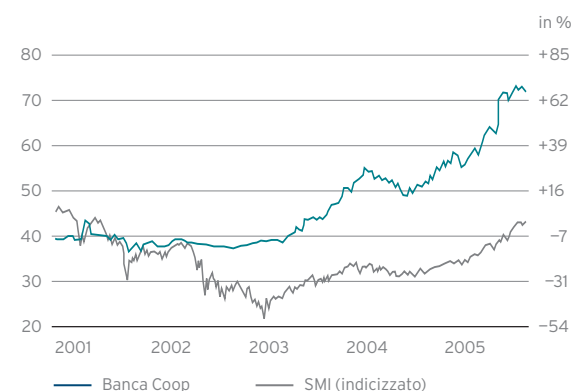
Azione al portatore Banca Coop SA

in CHF	2005	2004	+/- %
Quotazione a fine esercizio	72.00	52.50	37,1
Capitalizzazione borsistica a fine esercizio	1'215'000'000	885'937'500	37,1
Numero di valore azione al portatore: 1'811'647 (ISIN: CH0018116472)			

Evoluzione del corso dell'azione al portatore Banca Coop SA 2005
in CHF



Evoluzione su cinque anni dell'azione al portatore Banca Coop SA
in CHF



Conto annuale Banca Coop SA
secondo il principio del true and fair view

Conto annuale Banca Coop SA

secondo il principio del true and fair view

Bilancio al 31 dicembre 2005

Attivi

in 1000 CHF	31.12.2005	31.12.2004	+/- %
Mezzi liquidi	78'726	78'368	0,5
Crediti risultanti da titoli del mercato monetario	1'019	995	2,4
Crediti verso banche	1'063'309	563'518	88,7
Crediti verso clienti	533'544	562'776	-5,2
Crediti ipotecari	8'764'120	8'181'006	7,1
Portafoglio titoli e metalli preziosi di negoziazione	11'523	3'357	243,3
Investimenti finanziari	582'936	669'827	-13,0
Partecipazioni	8'126	8'133	-0,1
Immobilizzi	115'859	75'893	52,7
Valori immateriali	420	972	-56,8
Ratei e risconti	39'571	26'530	49,2
Altri attivi	1'302	7'188	-81,9
Valori di rimpiazzo positivi	29'893	43'397	-31,1
Capitale azionario non versato	0	0	-
Totale attivi	11'230'348	10'221'960	9,9
Totale dei crediti di rango posteriore	9'000	16'993	-47,0
Totale dei crediti verso partecipazioni non consolidate e azionisti qualificati	125'302	158'106	-20,7

Passivi

in 1000 CHF	31.12.2005	31.12.2004	+/- %
Impegni in titoli del mercato monetario	1'086	585	85,6
Impegni verso banche	464'812	488'315	-4,8
Impegni verso clienti a titolo di risparmio e d'investimento	4'831'368	4'640'984	4,1
Altri impegni verso clienti	2'167'549	1'679'333	29,1
Obbligazioni di cassa	400'222	566'291	-29,3
Prestiti e mutui presso centrali d'emissione di obbligazioni fondiarie	2'258'980	1'773'200	27,4
Ratei e risconti	55'059	52'036	5,8
Altri passivi	77'769	66'115	17,6
Valori di rimpiazzo negativi	25'428	38'338	-33,7
Rettifiche di valore e accantonamenti	187'586	192'453	-2,5
Capitale azionario	337'500	337'500	0,0
Riserve di capitale	115'820	114'089	1,5
Titoli propri di partecipazione	-2'617	-6'480	-59,6
Riserve di utile	250'513	227'852	9,9
Utile dell'esercizio	59'273	51'349	15,4
Totale passivi	11'230'348	10'221'960	9,9
Totale impegni di rango posteriore	0	0	-
Totale impegni verso partecipazioni non consolidate e azionisti qualificati	372'420	403'405	-7,7

Operazioni fuori bilancio

in 1000 CHF	31.12.2005	31.12.2004	+/- %
Impegni eventuali	60'108	53'121	13,2
Impegni irrevocabili	14'340	16'245	-11,7
Impegni di pagamento e di versamento suppletivo	6'123	6'123	0,0
Impegni di credito	0	0	-
Strumenti finanziari derivati			
– volume contratti	3'807'595	3'200'896	19,0
– valori di rimpiazzo positivi	29'893	43'397	-31,1
– valori di rimpiazzo negativi	25'428	38'338	-33,7
Operazioni fiduciarie	216'547	194'426	11,4

Conto economico 2005

Ricavi e costi da operazioni bancarie ordinarie

in 1000 CHF	2005	2004	+/- %
Risultato da operazioni su interessi			
Proventi da interessi e sconti	282'946	265'507	6,6
Proventi da interessi e dividendi da investimenti finanziari	19'369	20'840	-7,1
Oneri in interessi	-132'881	-126'789	4,8
Subtotale risultato da operazioni su interessi	169'434	159'558	6,2
Risultato da operazioni in commissione e da prestazioni di servizio			
Proventi da commissioni su operazioni di credito	1'288	1'716	-24,9
Proventi da commissioni su operazioni di negoziazione titoli e d'investimento	55'458	49'023	13,1
Proventi da commissioni sulle altre prestazioni di servizio	12'859	14'819	-13,2
Oneri in commissioni	-8'088	-8'889	-9,0
Subtotale risultato da operazioni in commissione e da prestazioni di servizio	61'517	56'669	8,6
Risultato da operazioni di negoziazione	14'193	13'161	7,8
Altri risultati ordinari			
Risultato da alienazioni di investimenti finanziari	170	319	-46,7
Totale proventi da partecipazione	561	1'222	-54,1
di cui partecipazioni rilevate secondo il metodo del patrimonio netto (equity)	140	955	-85,3
di cui altre partecipazioni	421	267	57,7
Risultato da immobili	1'891	1'460	29,5
Altri proventi ordinari	290	428	-32,2
Altri oneri ordinari	-1'298	-3	-
Subtotale degli altri risultati ordinari	1'614	3'426	-52,9
Proventi d'esercizio	246'758	232'814	6,0
Costi d'esercizio			
Spese per il personale	-78'661	-76'115	3,3
Spese per il materiale	-62'100	-61'218	1,4
Subtotale costi d'esercizio	-140'761	-137'333	2,5
Utile lordo	105'997	95'481	11,0

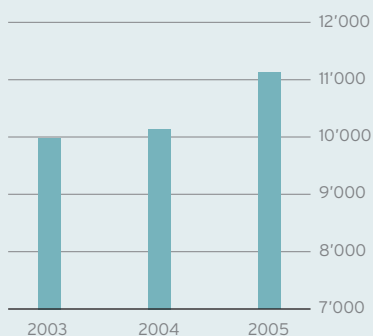
Utile dell'esercizio

in 1000 CHF	2005	2004	+/- %
Utile lordo	105'997	95'481	11,0
Ammortamenti sugli immobilizzi	-8'398	-8'080	3,9
Rettifiche di valore, accantonamenti e perdite	-21'623	-21'198	2,0
Risultato intermedio	75'976	66'203	14,8
Ricavi straordinari	2'592	1'585	63,5
Costi straordinari	-5	-173	-97,1
Imposte	-19'290	-16'266	18,6
Utile dell'esercizio	59'273	51'349	15,4

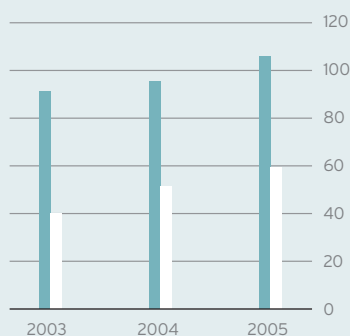
Indici importanti – confronto degli ultimi tre anni

Bilancio

Somma di bilancio
in milioni di CHF



Utile lordo/Utile dell'esercizio
in milioni di CHF

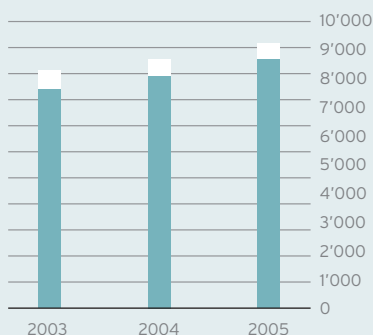


Mezzi propri prima dell'impiego dell'utile
in milioni di CHF



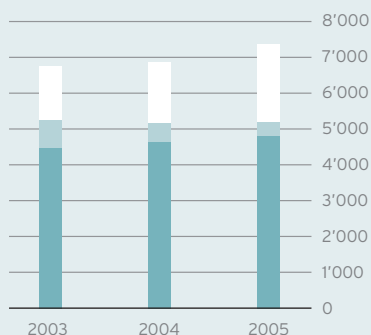
■ Utile lordo
■ Utile dell'esercizio

Prestiti alla clientela
in milioni di CHF



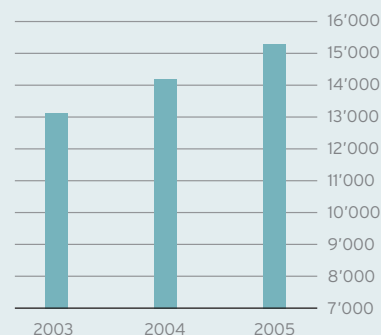
■ Prestiti ipotecari
■ Altri prestiti

Fondi della clientela
in milioni di CHF



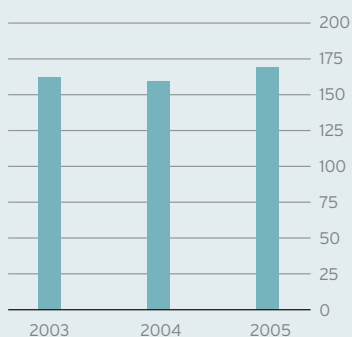
■ Depositi a risparmio e d'investimento
■ Obbligazioni di cassa
■ Altri fondi

Patrimonio della clientela
in milioni di CHF

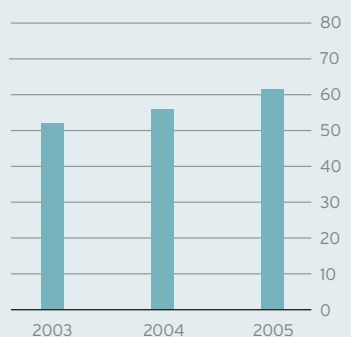


Conto economico

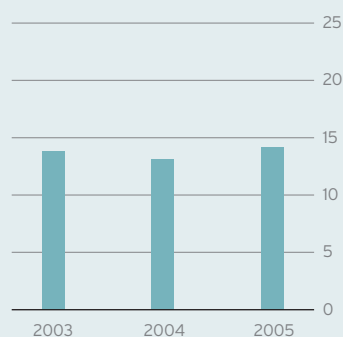
Operazioni su interessi
in milioni di CHF



Operazioni in commissioni e da prestazioni di servizio
in milioni di CHF



Operazioni di negoziazione
in milioni di CHF



Chiusura individuale statutaria Banca Coop SA

Chiusura individuale statutaria Banca Coop SA

Bilancio al 31 dicembre 2005

Attivi

in 1000 CHF	31.12.2005	31.12.2004	+/- %
Mezzi liquidi	78'726	78'368	0,5
Crediti risultanti da titoli del mercato monetario	1'019	995	2,4
Crediti verso banche	1'063'309	563'518	88,7
Crediti verso clienti	533'544	562'776	-5,2
Crediti ipotecari	8'764'120	8'181'006	7,1
Portafoglio titoli e metalli preziosi di negoziazione	15'193	10'102	50,4
Investimenti finanziari	582'936	669'827	-13,0
Partecipazioni	7'571	7'571	0,0
Immobilizzi	116'279	76'865	51,3
Ratei e risconti	39'571	26'530	49,2
Altri attivi	1'302	7'188	-81,9
Valori di rimpiazzo positivi	29'893	43'397	-31,1
Capitale azionario non versato	0	0	-
Totale attivi	11'233'463	10'228'143	9,8
Totale dei crediti di rango posteriore	9'000	16'993	-47,0
Totale dei crediti verso società del gruppo e azionisti qualificati	125'302	158'106	-20,7

Passivi

in 1000 CHF	31.12.2005	31.12.2004	+/- %
Impegni in titoli del mercato monetario	1'086	585	85,6
Impegni verso banche	464'812	488'315	-4,8
Impegni verso clienti a titolo di risparmio e d'investimento	4'831'368	4'640'984	4,1
Altri impegni verso clienti	2'167'549	1'679'333	29,1
Obbligazioni di cassa	400'222	566'291	-29,3
Prestiti e mutui presso centrali d'emissione di obbligazioni fondiarie	2'260'000	1'773'200	27,5
Ratei e risconti	55'059	52'036	5,8
Altri passivi	77'769	66'115	17,6
Valori di rimpiazzo negativi	25'428	38'338	-33,7
Rettifiche di valore e accantonamenti	202'586	192'453	5,3
Riserve per rischi bancari generali	62'500	48'500	28,9
Capitale azionario	337'500	337'500	0,0
Riserva legale generale	302'900	301'600	0,4
Riserva per titoli di partecipazione in proprietà	0	0	-
Riserva di rivalutazione	0	0	-
Altre riserve	0	0	-
Utile riportato	12'906	12'726	1,4
Utile dell'esercizio	31'778	30'167	5,3
Totale passivi	11'233'463	10'228'143	9,8
Totale impegni di rango posteriore	0	0	-
Totale degli impegni verso società del gruppo e azionisti qualificati	372'420	403'405	-7,7

Operazioni fuori bilancio

in 1000 CHF	31.12.2005	31.12.2004	+/- %
Impegni eventuali	60'108	53'121	13,2
Impegni irrevocabili	14'340	16'245	-11,7
Impegni di pagamento e di versamento suppletivo	6'123	6'123	0,0
Impegni di credito	0	0	-
Strumenti finanziari derivati			
- volume contratti	3'807'595	3'200'896	19,0
- valori di rimpiazzo positivi	29'893	43'397	-31,1
- valori di rimpiazzo negativi	25'428	38'338	-33,7
Operazioni fiduciarie	216'547	194'426	11,4

Conto economico 2005

Ricavi e costi da operazioni bancarie ordinarie

in 1000 CHF	2005	2004	+/- %
Risultato da operazioni su interessi			
Proventi da interessi e sconti	282'968	265'523	6,6
Proventi da interessi e dividendi da investimenti finanziari	19'369	20'840	-7,1
Oneri in interessi	-132'882	-126'789	4,8
Subtotale risultato da operazioni su interessi	169'455	159'574	6,2
Risultato da operazioni in commissione e da prestazioni di servizio			
Proventi da commissioni su operazioni di credito	1'288	1'716	-24,9
Proventi da comm. su operazioni di negoziazione titoli e d'investimento	55'458	49'023	13,1
Proventi da commissioni sulle altre prestazioni di servizio	12'859	14'819	-13,2
Oneri in commissioni	-8'088	-8'889	-9,0
Subtotale risultato da operazioni in comm. e da prestazioni di servizio	61'517	56'669	8,6
Risultato da operazioni di negoziazione	15'669	13'804	13,5
Altri risultati ordinari			
Risultato da alienazioni di investimenti finanziari	170	319	-46,7
Proventi da partecipazioni	569	1'214	-53,1
Risultato da immobili	1'891	1'460	29,5
Altri proventi ordinari	290	428	-32,2
Altri oneri ordinari	-1'298	-3	-
Subtotale degli altri risultati ordinari	1'622	3'418	-52,5
Proventi d'esercizio	248'263	233'465	6,3
Costi d'esercizio			
Spese per il personale	-78'661	-76'115	3,3
Spese per il materiale	-62'100	-61'218	1,4
Subtotale costi d'esercizio	-140'761	-137'333	2,5
Utile lordo	107'502	96'132	11,8

Utile dell'esercizio

in 1000 CHF	2005	2004	+/- %
Utile lordo	107'502	96'132	11,8
Ammortamenti sugli immobilizzi	-8'398	-8'080	3,9
Rettifiche di valore, accantonamenti e perdite	-21'623	-21'198	2,0
Risultato intermedio	77'481	66'854	15,9
Ricavi straordinari	2'592	2'105	23,1
Costi straordinari	-29'005	-22'526	28,8
Imposte	-19'290	-16'266	18,6
Utile dell'esercizio	31'778	30'167	5,3

Impiego dell'utile

Impiego dell'utile

in 1000 CHF	2005 ¹⁾	2004 ²⁾	+/- %
Utile dell'esercizio	31'778	30'167	5,3
Utile riportato	12'906	12'726	1,4
Utile di bilancio	44'684	42'893	4,2
Impiego dell'utile			
- attribuzione alla riserva legale generale	-1'300	-1'300	0,0
- attribuzione ad altre riserve	-5'000	0	-
- distribuzioni sul capitale azionario	-28'688	-28'687	0,0
- altro impiego dell'utile	0	0	-
Riporto a nuovo dell'utile	9'696	12'906	-24,9

Dividendo

in CHF	2005 ¹⁾	2004 ²⁾
Per ogni azione al portatore di CHF 20.- nominali		
- dividendo lordo	1.70	1.70
- dedotta l'imposta preventiva del 35%	0.60	0.60
- dividendo netto	1.10	1.10
Il dividendo verrà corrisposto contro consegna della cedola	n° 02	n° 01
La cedola potrà essere consegnata presso tutti gli sportelli della Banca Coop a partire dal	27.4.2006	21.4.2005

1) Proposta del Consiglio di amministrazione all'assemblea generale del 24 aprile 2006

2) Delibera dell'assemblea generale del 18 aprile 2005.

Costi

■ Spese per il personale	32%
■ Spese per il materiale	25%
■ Ammortamenti/accantonamenti/rettifiche di valore/perdite	18%

Utile

■ Utile dell'esercizio	13%
------------------------	-----

Ricavi

■ Ricavi straordinari/imposte	12%
■ Altri risultati ordinari	1%
■ Risultato da operazioni di negoziazione	6%
■ Risultato da operazioni in commissione	25%
■ Proventi da interessi	68%

