

Herzlich willkommen zur Bilanzmedienkonferenz.



Bank Coop
28. Januar 2010

fair banking
bank coop

Dr. Andreas C. Albrecht

Präsident des Verwaltungsrates



Solides Ergebnis für 2009

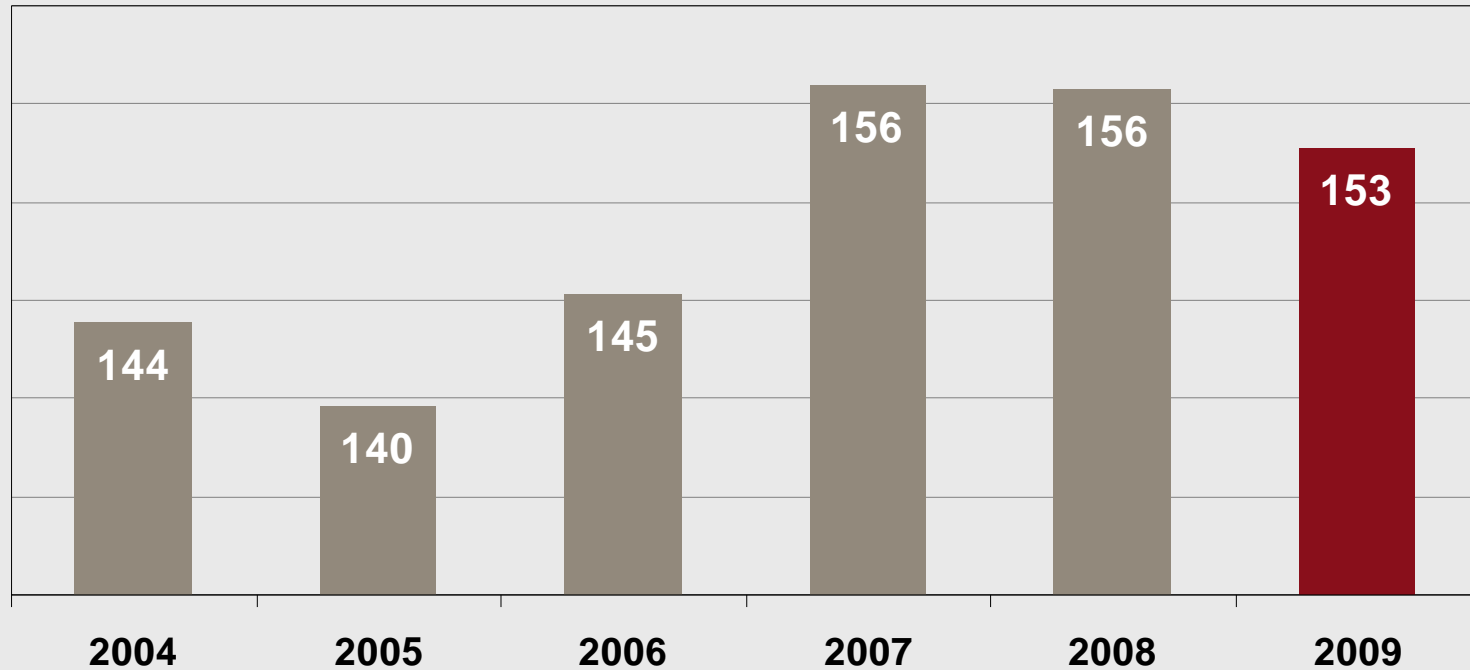
Der Bank Coop ist es gelungen, in einem anhaltend schwierigen Marktumfeld einen soliden Jahresabschluss zu erzielen.

Jahresabschluss 2009 (True and Fair View)

	2009 in Mio. CHF	2008 in Mio. CHF	Veränderung
Jahresgewinn	71.4	64.9	+10.0%
Bruttogewinn	93.8	112.9	-16.9%

Entwicklung Eigenmittel-Deckungsgrad

in %



Entwicklung Aktienkurs Bank Coop (3 Jahre)

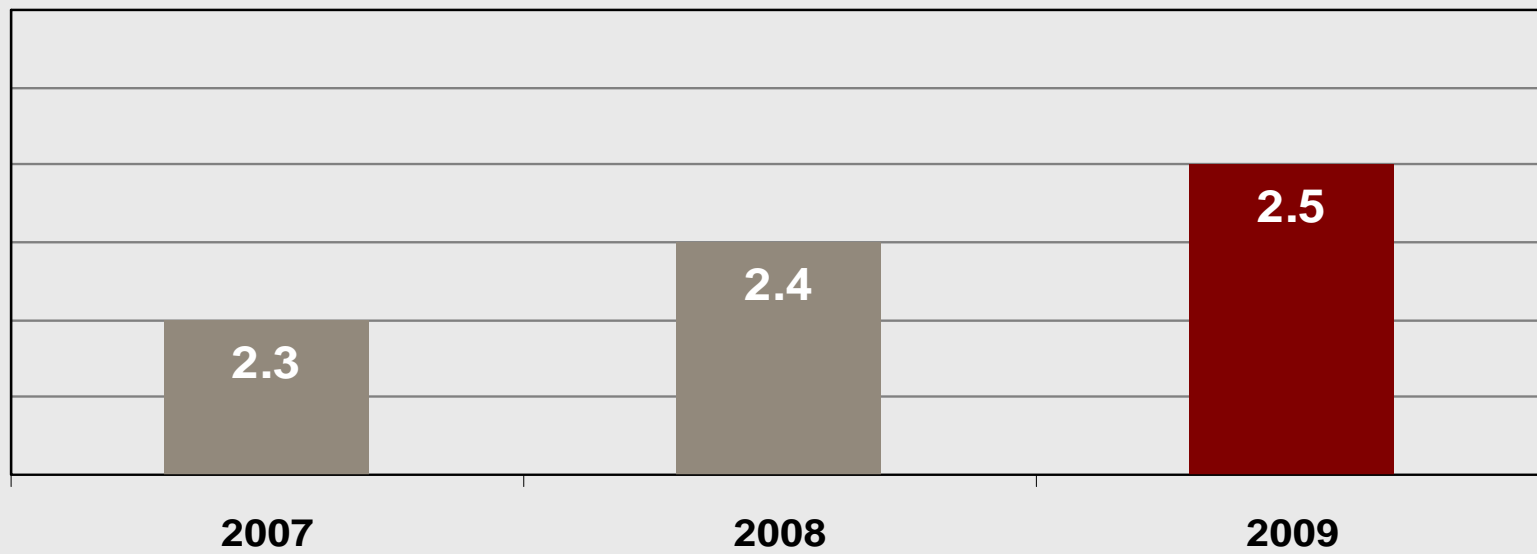


Bank Coop: -12.6%
SPI: -18.8%

SMI: -25.5%
Branchenindex Banken: -57.7%

Dividendenrendite

in %



Dividende brutto pro Aktie in CHF

1.80

1.80

1.80

Bank Coop auf dem Weg zur führenden Kundenbank

- Konsequente Ausrichtung auf die Bedürfnisse der Kundinnen und Kunden
- Ausschlaggebend für Outsourcing-Entscheid: Kompetenz des Partners und Verlässlichkeit seiner Leistungen
- Dienstleistungen müssen in mindestens gleicher Qualität jedoch zu geringen Kosten erbracht werden

Neue Partner der Bank Coop

seit 1. Januar 2009

- Zahlungsverkehr und Wertschriftenadministration bei Sourcag AG

seit 1. Juli 2009

- Inkassowesen bei Creditreform Egeli Basel AG

Synergien im Konzern BKB

Seit 2001 Bildung von Competence Centern im Konzern (Informatik, Marketing, Personal, Konzerninspektorat, Vorsorge)

seit 1.1.2010

- Competence Center Asset Management

2009/2010

- Execution- und Verarbeitungsprozesse Handel an Basler Kantonalbank (Börse Schweiz / Börse Ausland)

ab 2011

- Outsourcing Druckzentrum an Swiss Post Solutions AG

Neue IT-Plattform im Konzern

Basler Kantonalbank:	Migration per 4.10.2009
Bank Coop:	Migration per Anfang 2011

- Avaloq als gemeinsame IT-Plattform für Basler Kantonalbank und Bank Coop
- Effizienzgewinne für beide Banken
- Angebot komplexer Lösungen im Anlagebereich

Auszeichnungen Geschäftsbericht 2008

Fachhochschule
Nordwestschweiz
(Platz 8 von 250)



Öbu-Preis für den
besten Nachhaltig-
keitsbericht



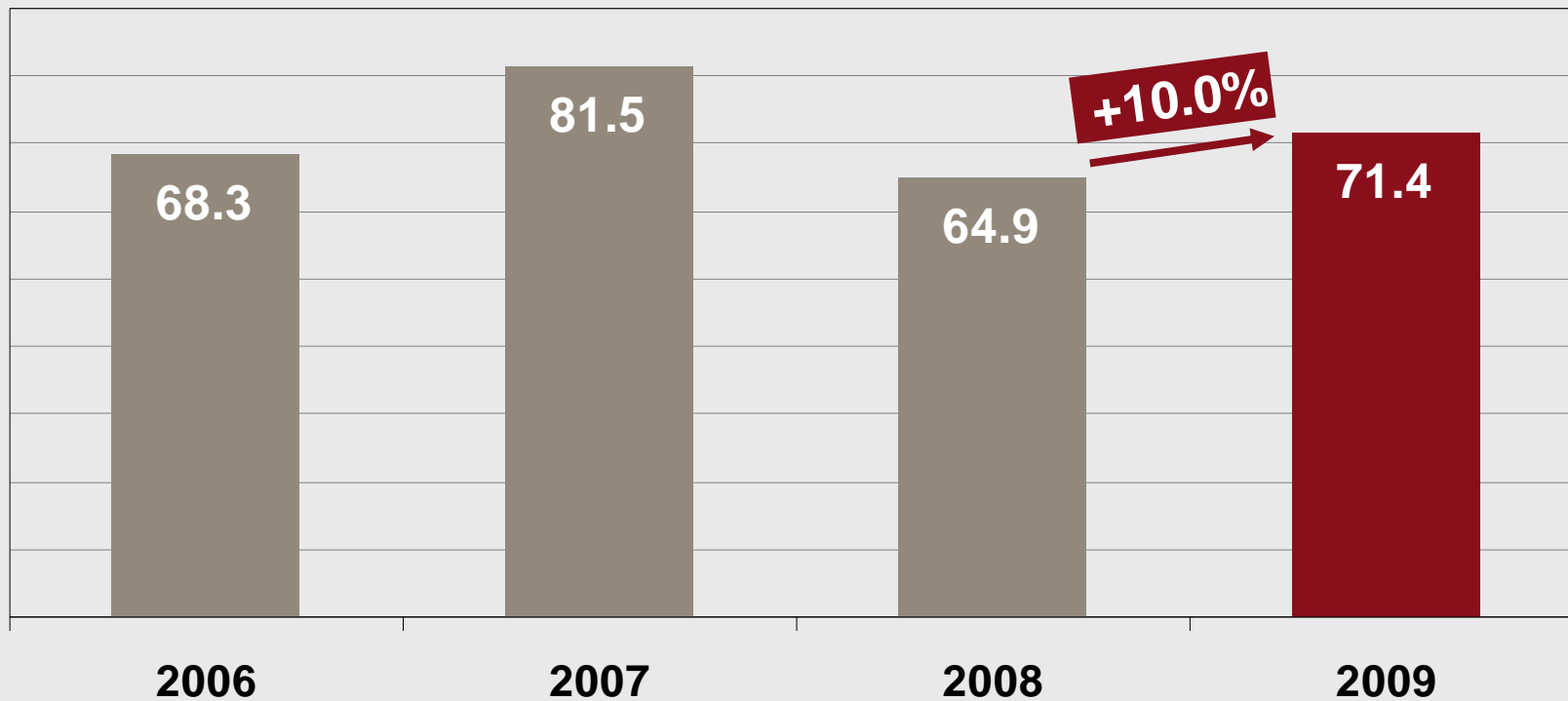
Andreas Waespi

Vorsitzender der Geschäftsleitung



Jahresgewinn (True and Fair View)

in Mio. CHF



Erfolgsrechnung (True and Fair View)

in TCHF	2009 IST	2008 IST	+/- in % Vorjahr
Erfolg Zinsengeschäft	149'179	178'422	-16.4%
Erfolg Kommissions- und DL-Geschäft	65'954	68'032	-3.1%
Erfolg Handelsgeschäft	15'576	12'881	20.9%
übriger ordentlicher Erfolg	3'161	2'930	7.9%
Betriebsertrag	233'870	262'265	-10.8%
Personalaufwand bereinigt (ohne IT-Migration)	-84'106	-88'319	-4.8%
Sachaufwand bereinigt (ohne IT-Migration)	-55'940	-60'998	-8.3%
Geschäftsaufwand bereinigt (ohne IT-Migration)	-140'046	-149'317	-6.2%
Bruttogewinn bereinigt (ohne IT-Migration)	93'824	112'948	-16.9%

Erfolgsrechnung (True and Fair View)

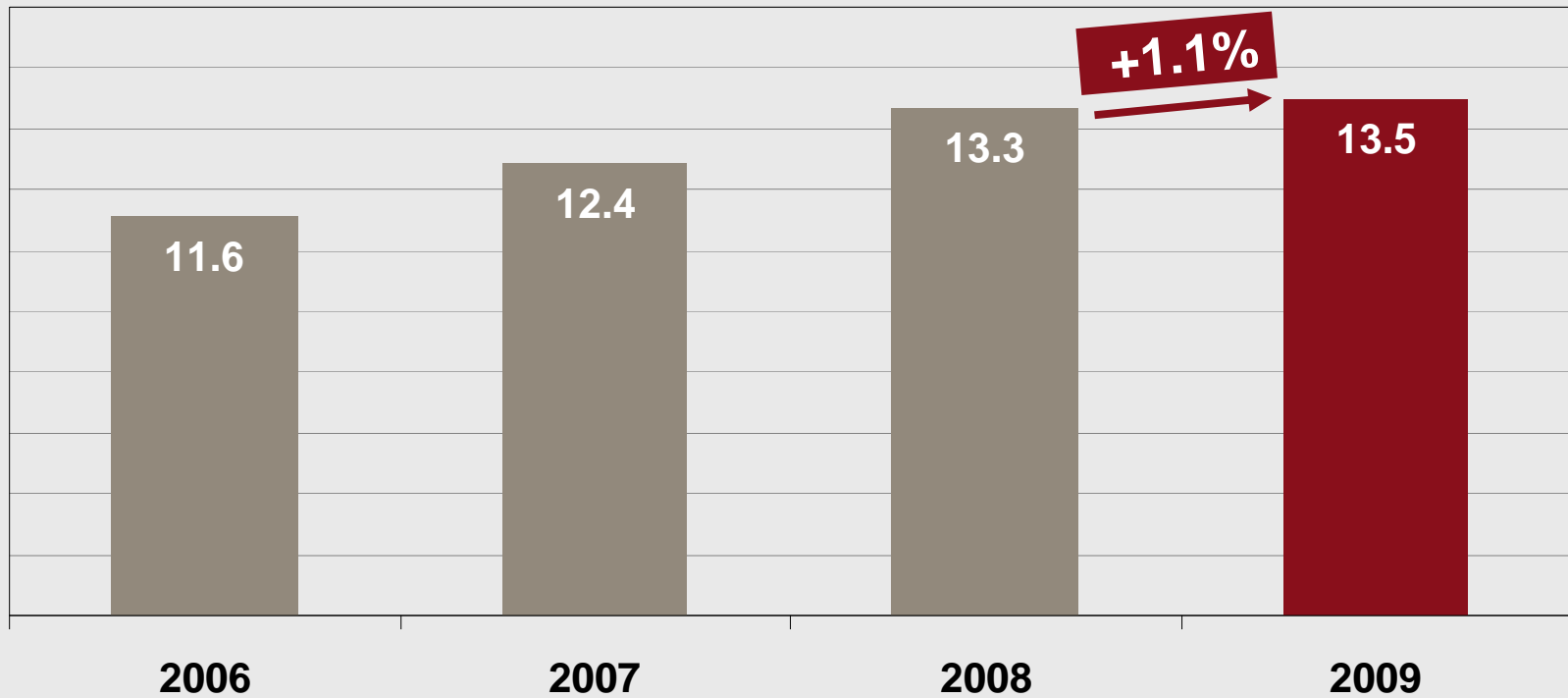
in TCHF	2009 IST	2008 IST	+/- in % Vorjahr
Bruttogewinn bereinigt (ohne IT-Migration)	93'824	112'948	-16.9%
Abschreibungen auf dem AV	-9'834	-9'581	2.6%
WB, Rückstellungen & Verluste	-14'043	-18'943	-25.9%
Betriebsergebnis bereinigt (ohne IT-Migration)	69'947	84'424	-17.1%
Ausserordentlicher Ertrag	14'615	895	-
Ausserordentlicher Aufwand	-1'002	-818	22.5%
Steuern	-12'165	-19'617	-38.0%
Jahresgewinn bereinigt (ohne IT-Migration)	71'395	64'884	10.0%

Einflussfaktoren Rückgang Zinsengeschäft

- 78%** Kosten zur Absicherung der Bilanzstruktur gegen Zinsänderungsrisiken
- 22%** fehlende Anlagemöglichkeiten für überschüssige Liquidität sowie tiefere Margen im Kundengeschäft

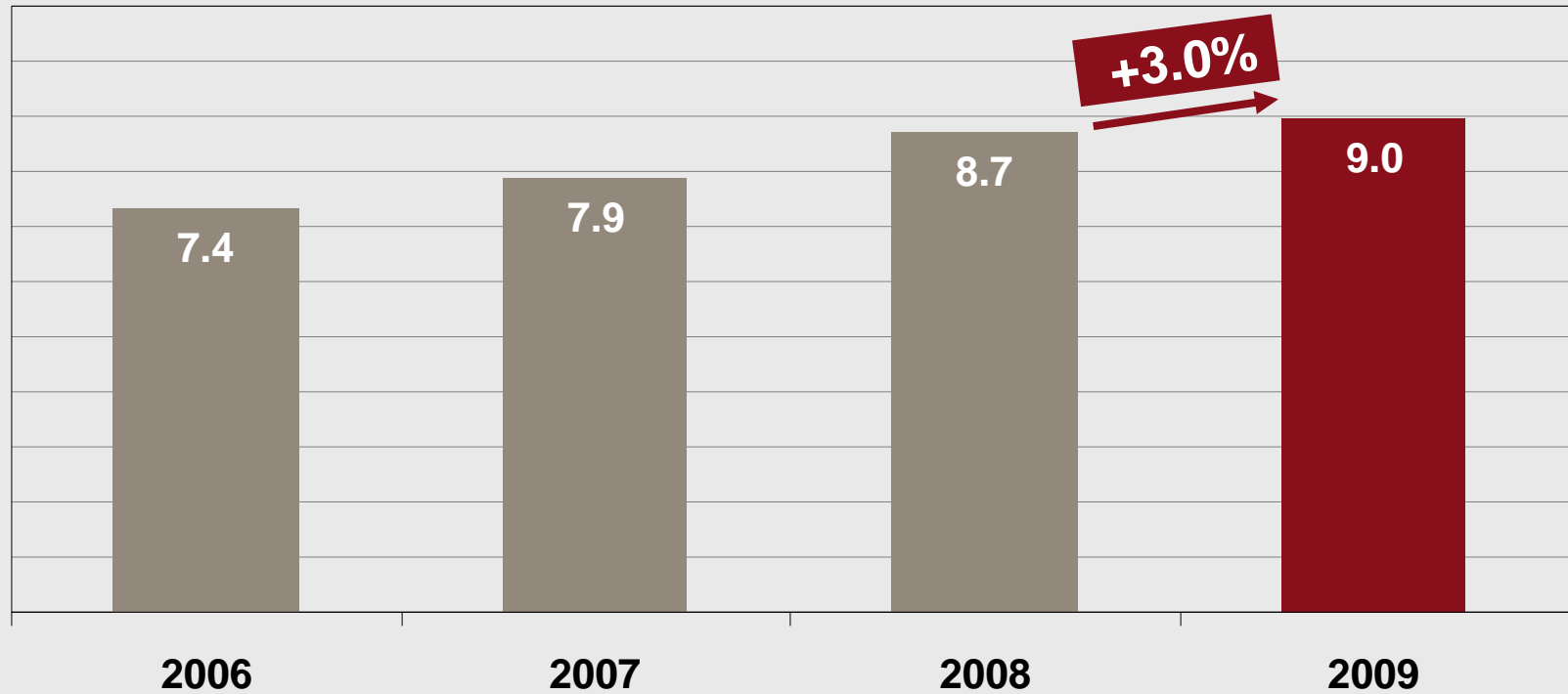
Bilanzsumme (True and Fair View)

in Mrd. CHF



Kundengelder

in Mrd. CHF

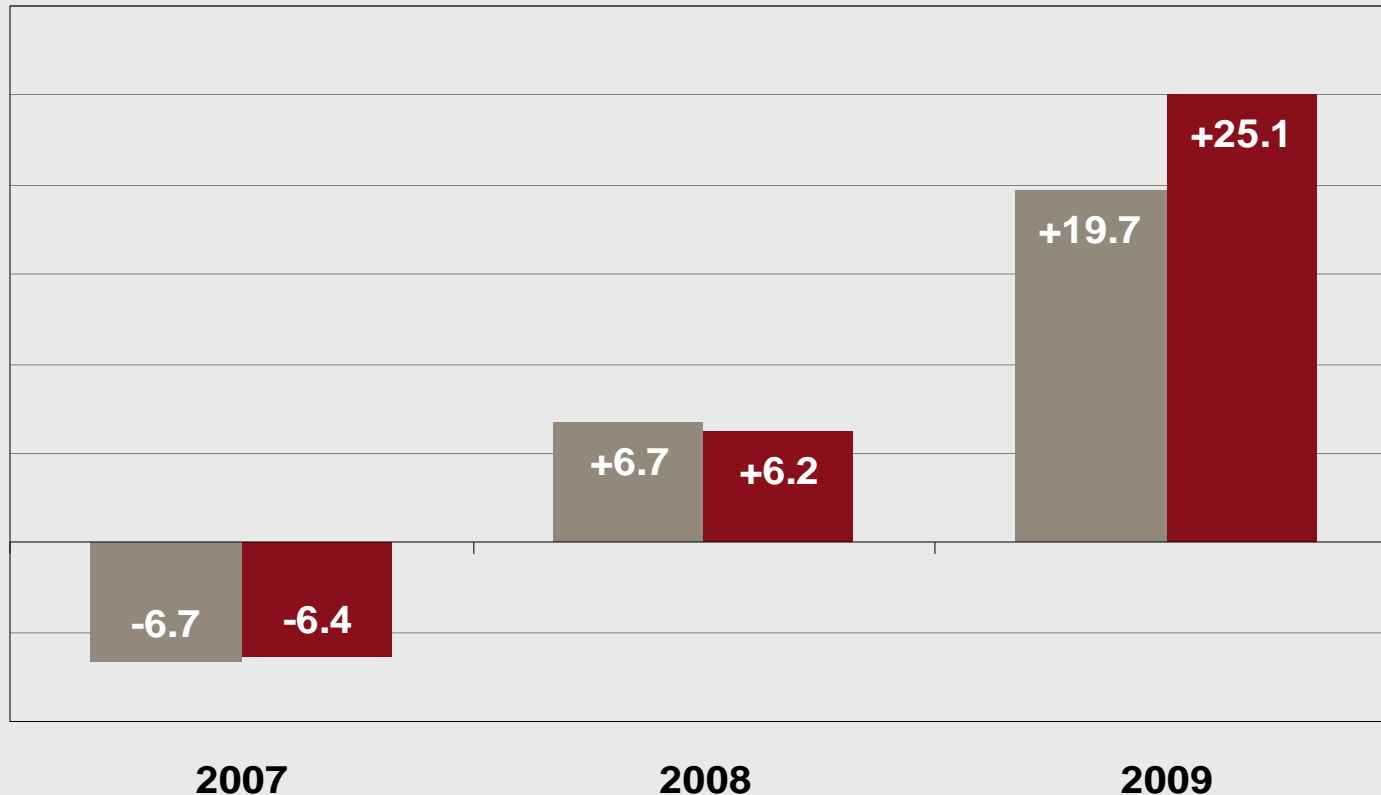


Veränderungen Verpflichtungen gegenüber Kunden in Spar- und Anlageform

Zuwachs, in %

■ Markt

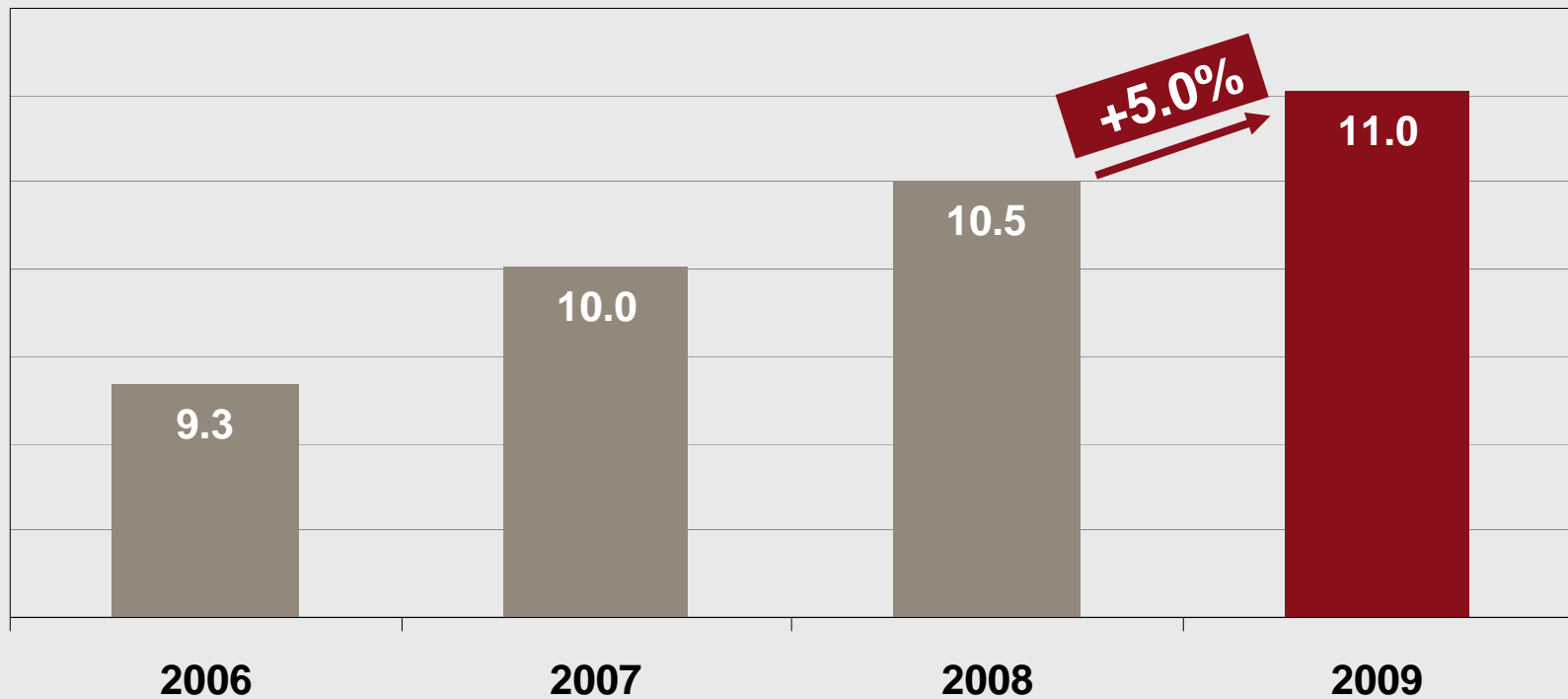
■ Bank Coop



Hochrechnung 2009 aufgrund Daten der SNB vom Oktober 2009

Hypothekarforderungen

in Mrd. CHF

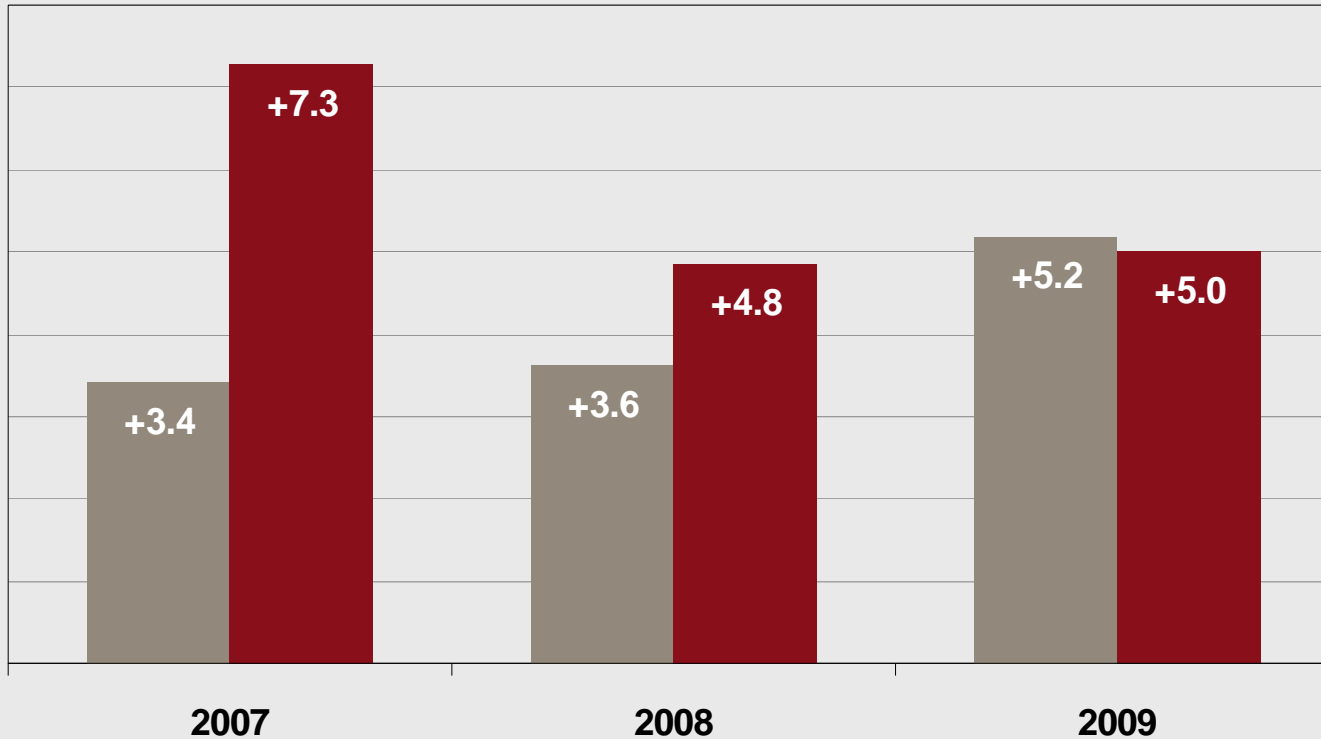


Veränderungen Hypothekarforderungen

Zuwachs, in %

■ Markt

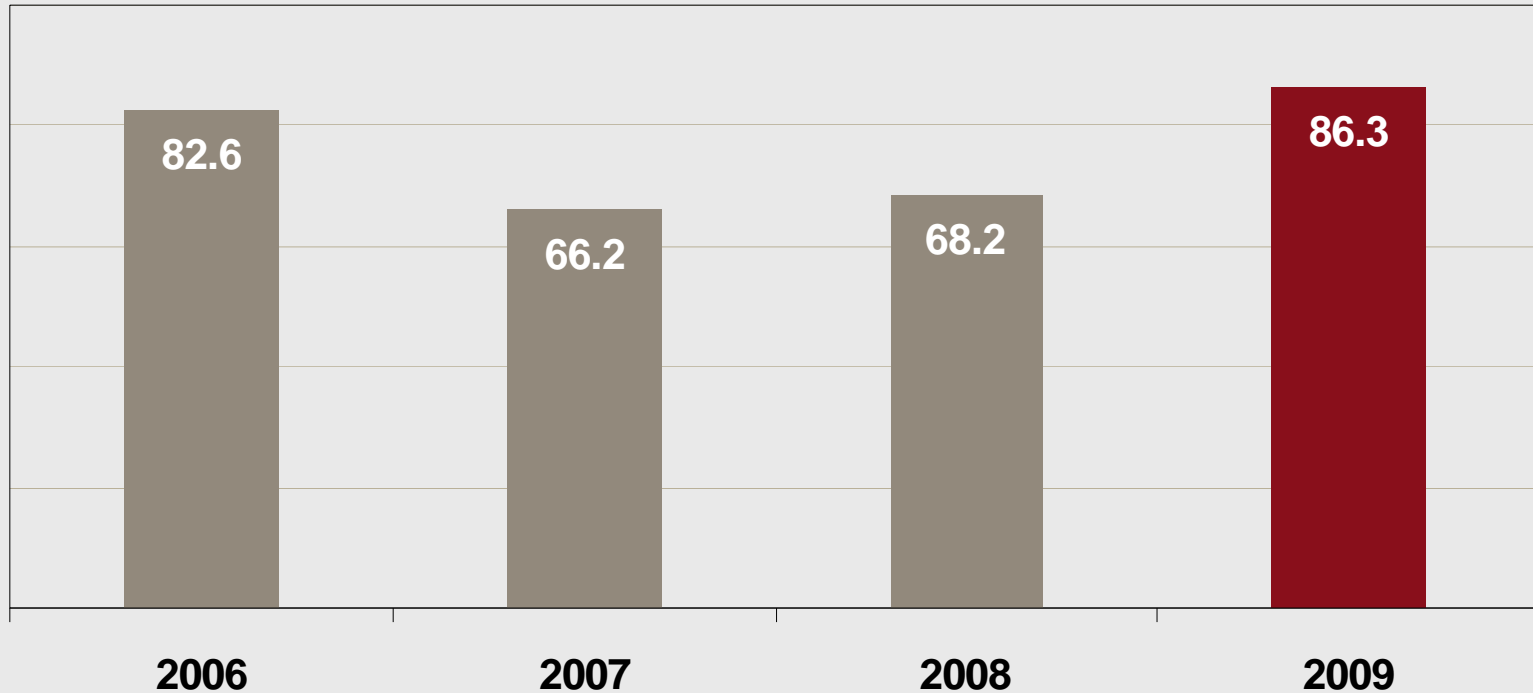
■ Bank Coop



Hochrechnung 2009 aufgrund Daten der SNB vom Oktober 2009

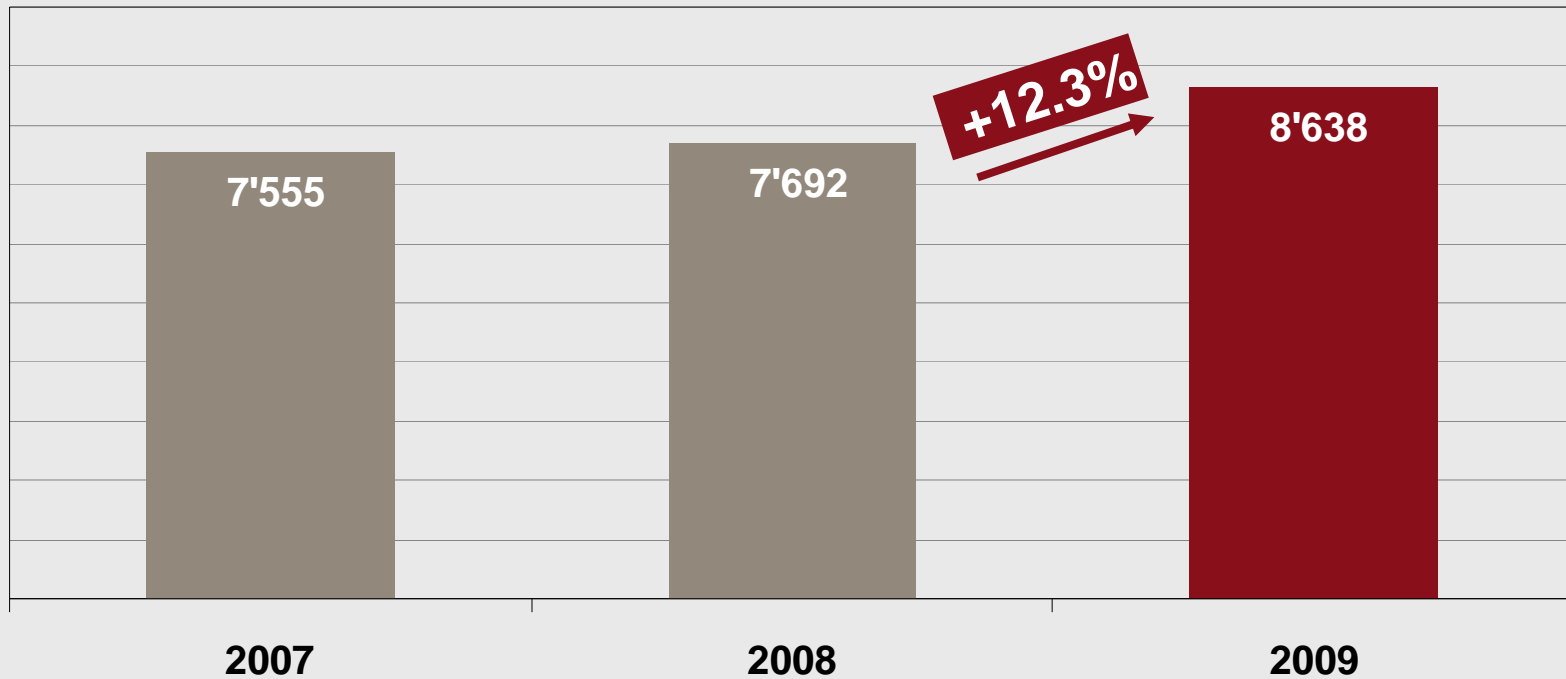
Entwicklung der Hypotheken

Anteil Festhypotheken, in %



Anzahl Aktionäre (Free Float), Hochrechnung

Anzahl Aktionäre



Ausblick

- **Migration auf Avaloq**
 - ◆ Termin: Anfang 2011
 - ◆ Per Ende 2009 bereits CHF 57 Mio. Rückstellungen
- **Stärkung der Zusammenarbeit im Konzern**
 - ◆ Gemeinsames Projekt Avaloq
 - ◆ Nutzung Know-how neues Competence Center
Asset Management
 - ◆ Prüfung weiterer Synergien

Ausblick

- Weitere Bauvorhaben (Geschäftsstellen Brugg, Sion, Zürich-Oerlikon und Rapperswil-Jona)
- Nutzung von Wachstumschancen (v.a. Gewinnung von Neugeld)
- Ausbau Firmenkundengeschäft und Intensivierung Zusammenarbeit mit Handelskunden und Institutionellen Kunden

Zusammenfassung

- Steigerung des **Jahresgewinns** um 10.0% (CHF 71.4 Mio.)
- Rekordwert im **Hypothekargeschäft** (CHF 11.0 Mrd.)
- Zuwachs an **Kundengeldern** (+3.0%)
- Solider **Bruttogewinn** (CHF 93.8 Mio.)
- Unveränderte **Dividende** (CHF 1.80) für Aktionäre
- **Nachhaltiges Wachstum** steht im Zentrum

Herzlichen Dank für Ihr Interesse.

Bank Coop AG
Dufourstrasse 50
Postfach
CH-4002 Basel

0800 88 99 66
info@bankcoop.ch
www.bankcoop.ch