

# Herzlich willkommen zur Bilanzmedienkonferenz.



Bank Coop  
28. Januar 2010

fair banking  
**bank coop**

# Dr. Andreas C. Albrecht

## Präsident des Verwaltungsrates



# Solides Ergebnis für 2009

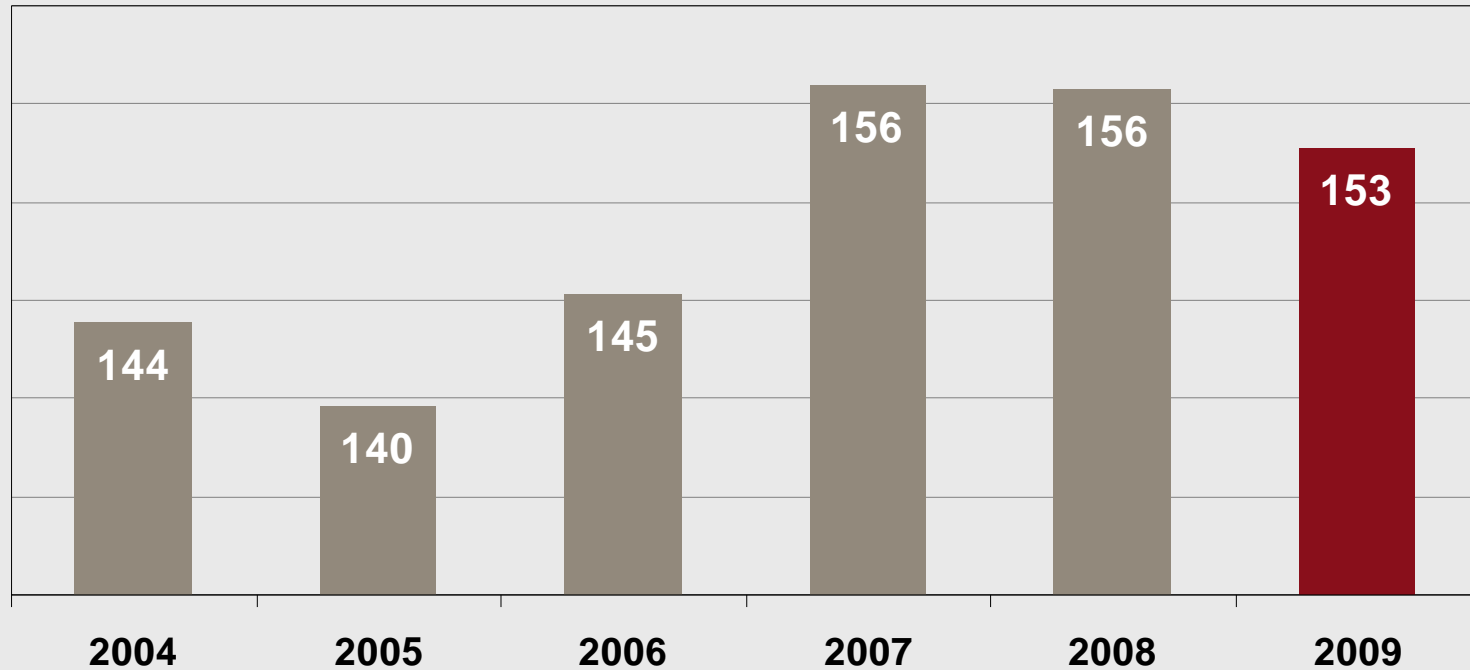
Der Bank Coop ist es gelungen, in einem anhaltend schwierigen Marktumfeld einen soliden Jahresabschluss zu erzielen.

# Jahresabschluss 2009 (True and Fair View)

|                     | <b>2009</b><br>in Mio. CHF | 2008<br>in Mio. CHF | <b>Veränderung</b> |
|---------------------|----------------------------|---------------------|--------------------|
| <b>Jahresgewinn</b> | <b>71.4</b>                | 64.9                | <b>+10.0%</b>      |
| <b>Bruttogewinn</b> | <b>93.8</b>                | 112.9               | <b>-16.9%</b>      |

# Entwicklung Eigenmittel-Deckungsgrad

in %



# Entwicklung Aktienkurs Bank Coop (3 Jahre)

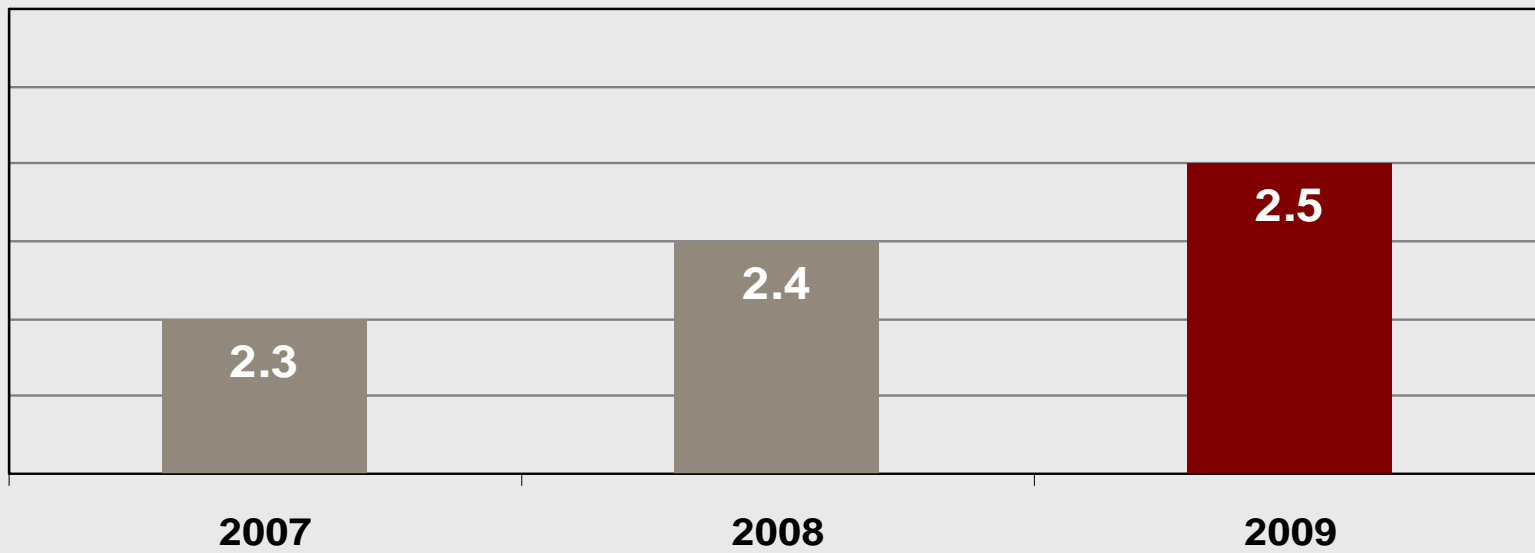


**Bank Coop:** -12.6%  
**SPI:** -18.8%

**SMI:** -25.5%  
**Branchenindex Banken:** -57.7%

# Dividendenrendite

in %



**Dividende brutto pro Aktie in CHF**

1.80

1.80

1.80

# Bank Coop auf dem Weg zur führenden Kundenbank

- Konsequente Ausrichtung auf die Bedürfnisse der Kundinnen und Kunden
- Ausschlaggebend für Outsourcing-Entscheid: Kompetenz des Partners und Verlässlichkeit seiner Leistungen
- Dienstleistungen müssen in mindestens gleicher Qualität jedoch zu geringen Kosten erbracht werden



# Neue Partner der Bank Coop

## **seit 1. Januar 2009**

- Zahlungsverkehr und Wertschriftenadministration bei Sourcag AG

## **seit 1. Juli 2009**

- Inkassowesen bei Creditreform Egeli Basel AG

# Synergien im Konzern BKB

Seit 2001 Bildung von Competence Centern im Konzern (Informatik, Marketing, Personal, Konzerninspektorat, Vorsorge)

## **seit 1.1.2010**

- Competence Center Asset Management

## **2009/2010**

- Execution- und Verarbeitungsprozesse Handel an Basler Kantonalbank (Börse Schweiz / Börse Ausland)

## **ab 2011**

- Outsourcing Druckzentrum an Swiss Post Solutions AG

# Neue IT-Plattform im Konzern

|                      |                           |
|----------------------|---------------------------|
| Basler Kantonalbank: | Migration per 4.10.2009   |
| Bank Coop:           | Migration per Anfang 2011 |

- Avaloq als gemeinsame IT-Plattform für Basler Kantonalbank und Bank Coop
- Effizienzgewinne für beide Banken
- Angebot komplexer Lösungen im Anlagebereich

# Auszeichnungen Geschäftsbericht 2008

Fachhochschule  
Nordwestschweiz  
(Platz 8 von 250)



Öbu-Preis für den  
besten Nachhaltig-  
keitsbericht



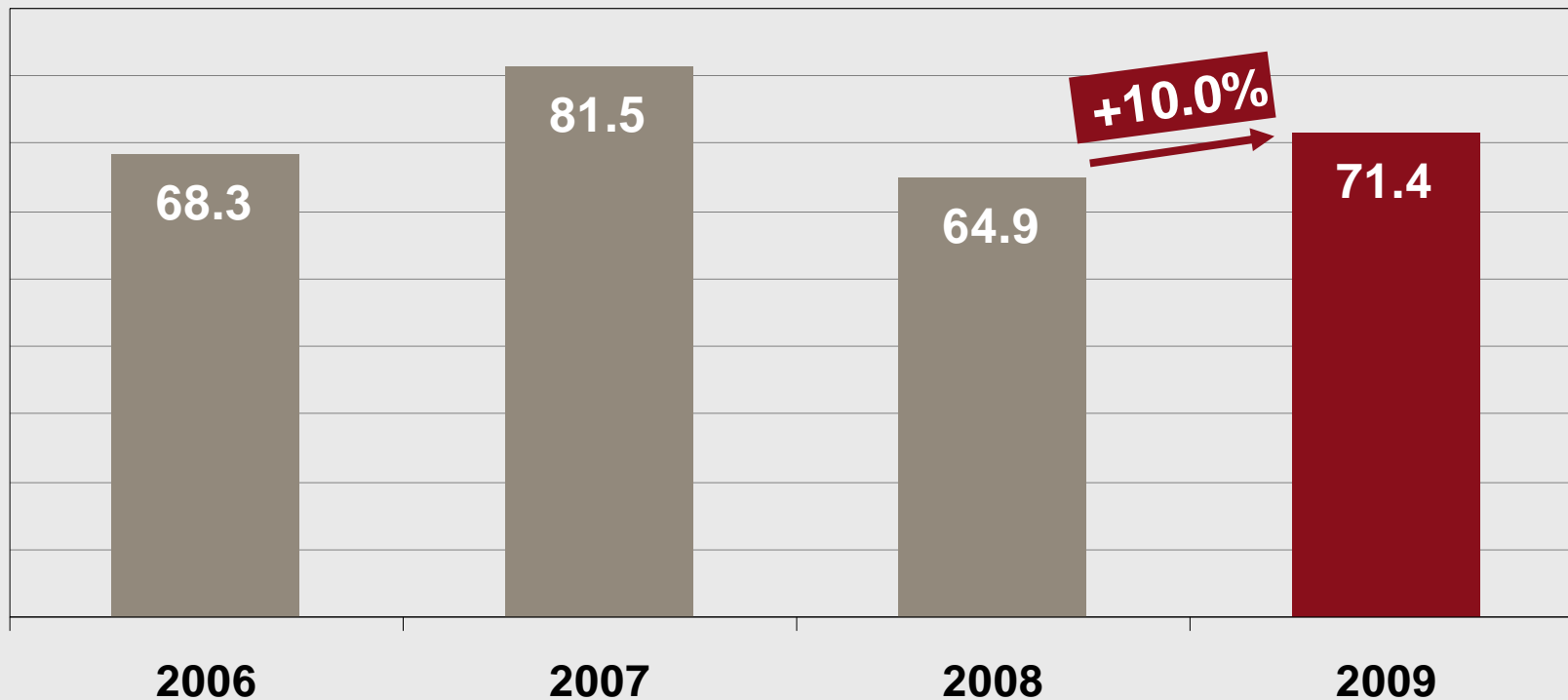
# Andreas Waespi

## Vorsitzender der Geschäftsleitung



# Jahresgewinn (True and Fair View)

in Mio. CHF



# Erfolgsrechnung (True and Fair View)

| in TCHF   | 2009<br>IST     | 2008<br>IST     | +/- in %<br>Vorjahr |
|---|-----------------|-----------------|---------------------|
| Erfolg Zinsengeschäft                                 | 149'179         | 178'422         | -16.4%              |
| Erfolg Kommissions- und DL-Geschäft                   | 65'954          | 68'032          | -3.1%               |
| Erfolg Handelsgeschäft                                | 15'576          | 12'881          | 20.9%               |
| übriger ordentlicher Erfolg                           | 3'161           | 2'930           | 7.9%                |
| <b>Betriebsertrag</b>                                 | <b>233'870</b>  | <b>262'265</b>  | <b>-10.8%</b>       |
| Personalaufwand bereinigt (ohne IT-Migration)         | -84'106         | -88'319         | -4.8%               |
| Sachaufwand bereinigt (ohne IT-Migration)             | -55'940         | -60'998         | -8.3%               |
| <b>Geschäftsaufwand bereinigt (ohne IT-Migration)</b> | <b>-140'046</b> | <b>-149'317</b> | <b>-6.2%</b>        |
| <b>Bruttogewinn bereinigt (ohne IT-Migration)</b>     | <b>93'824</b>   | <b>112'948</b>  | <b>-16.9%</b>       |

# Erfolgsrechnung (True and Fair View)

| in TCHF   | 2009<br>IST    | 2008<br>IST    | +/- in %<br>Vorjahr |
|---|----------------|----------------|---------------------|
| <b>Bruttogewinn bereinigt (ohne IT-Migration)</b>     | <b>93'824</b>  | <b>112'948</b> | <b>-16.9%</b>       |
| Abschreibungen auf dem AV                             | <b>-9'834</b>  | -9'581         | 2.6%                |
| WB, Rückstellungen & Verluste                         | <b>-14'043</b> | -18'943        | -25.9%              |
| <b>Betriebsergebnis bereinigt (ohne IT-Migration)</b> | <b>69'947</b>  | <b>84'424</b>  | <b>-17.1%</b>       |
| Ausserordentlicher Ertrag                             | <b>14'615</b>  | 895            | -                   |
| Ausserordentlicher Aufwand                            | <b>-1'002</b>  | -818           | 22.5%               |
| Steuern   | <b>-12'165</b> | -19'617        | -38.0%              |
| <b>Jahresgewinn bereinigt (ohne IT-Migration)</b>     | <b>71'395</b>  | <b>64'884</b>  | <b>10.0%</b>        |

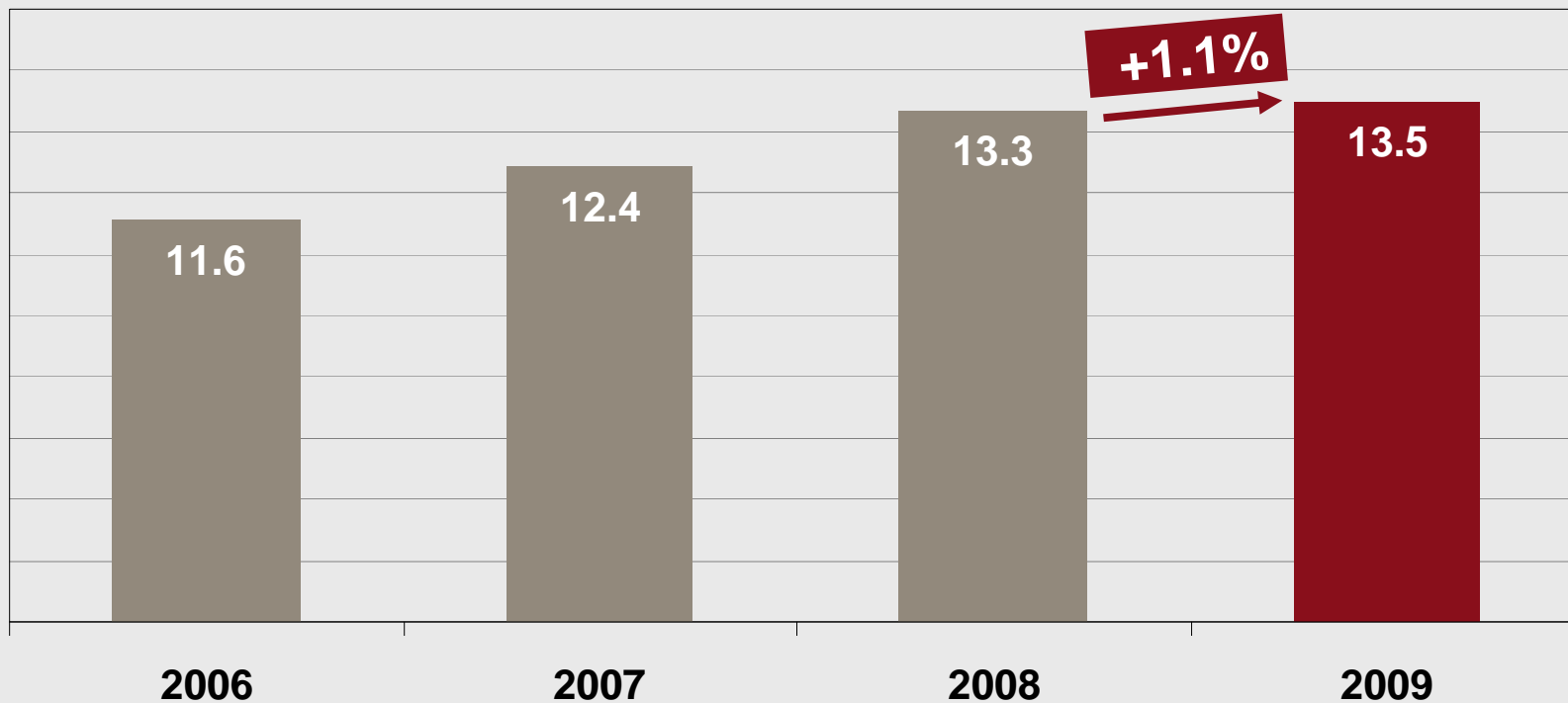


# Einflussfaktoren Rückgang Zinsengeschäft

- 78%** Kosten zur Absicherung der Bilanzstruktur gegen Zinsänderungsrisiken
- 22%** fehlende Anlagemöglichkeiten für überschüssige Liquidität sowie tiefere Margen im Kundengeschäft

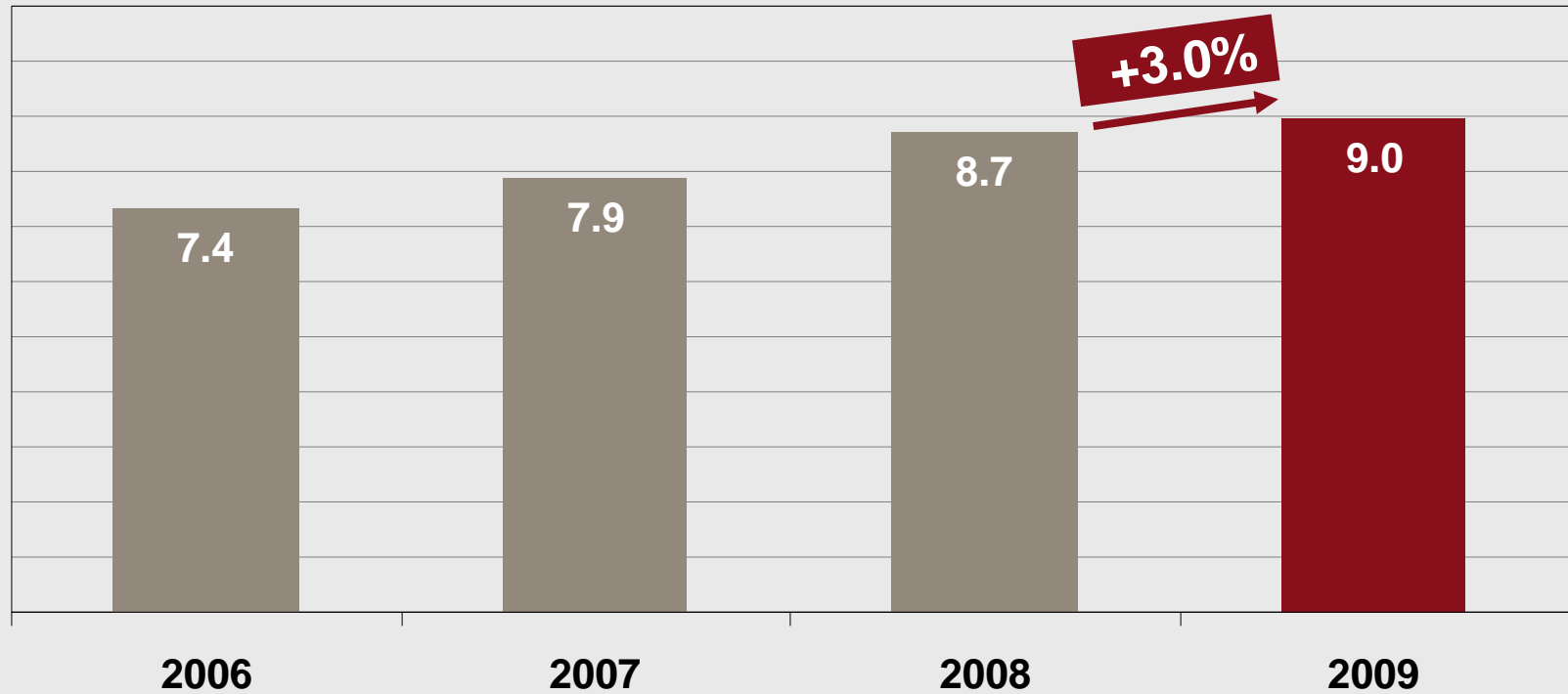
# Bilanzsumme (True and Fair View)

in Mrd. CHF



# Kundengelder

in Mrd. CHF

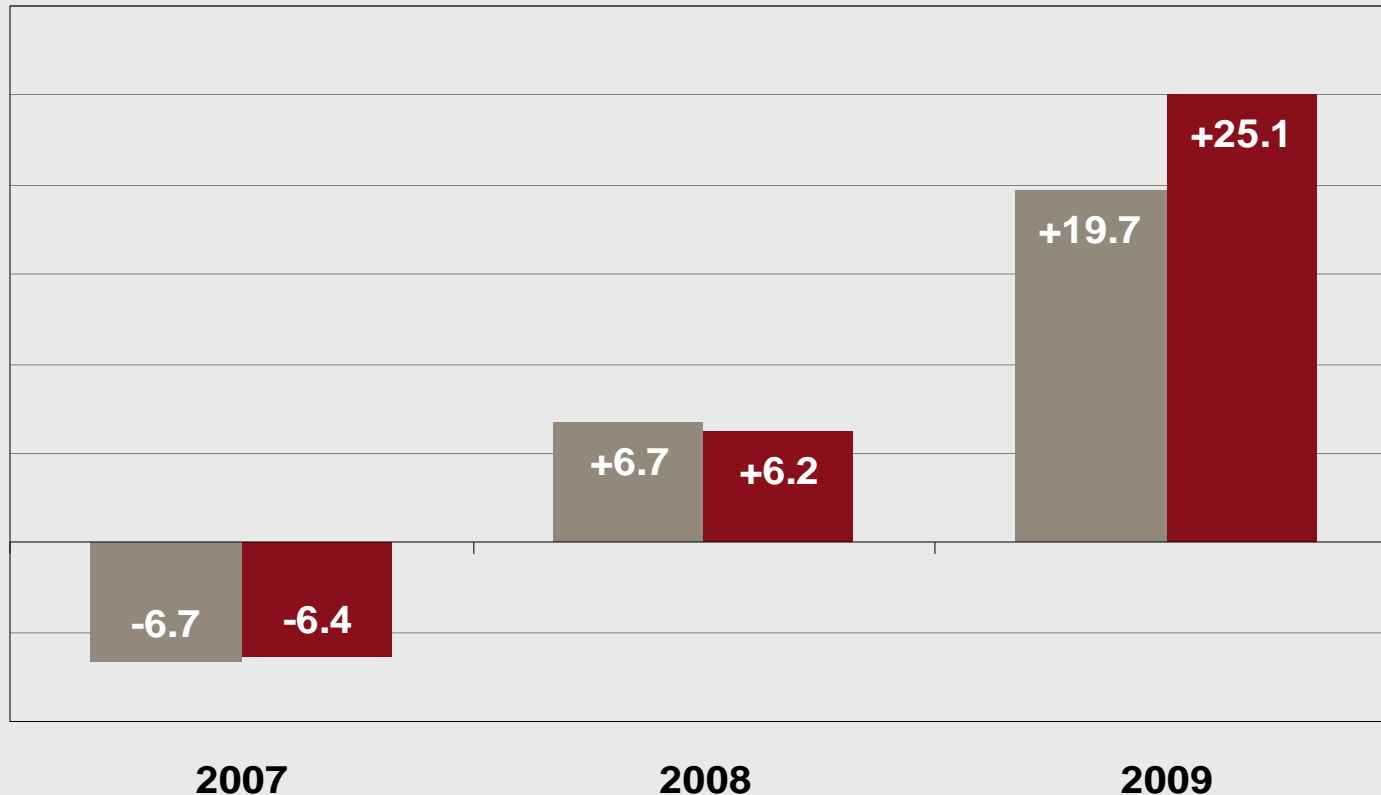


# Veränderungen Verpflichtungen gegenüber Kunden in Spar- und Anlageform

Zuwachs, in %

■ Markt

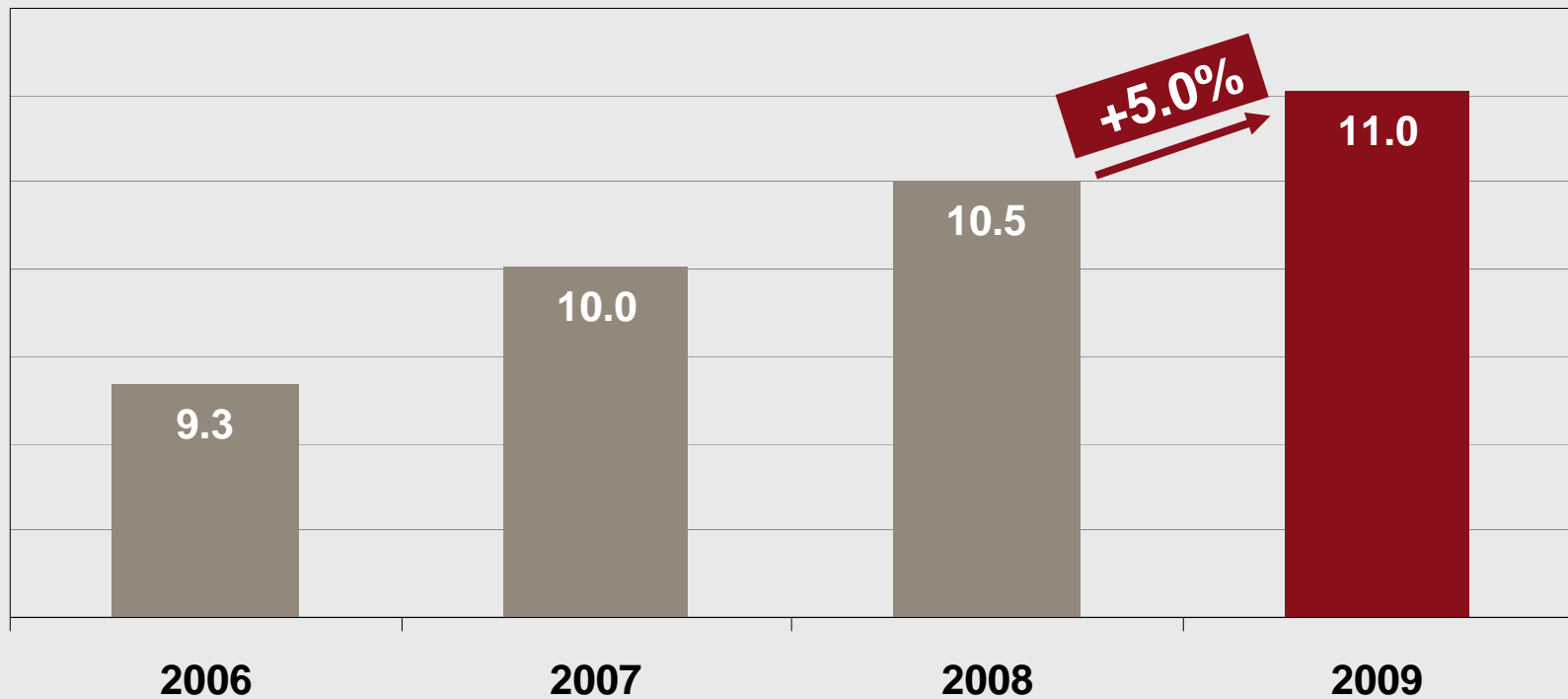
■ Bank Coop



Hochrechnung 2009 aufgrund Daten der SNB vom Oktober 2009

# Hypothekarforderungen

in Mrd. CHF

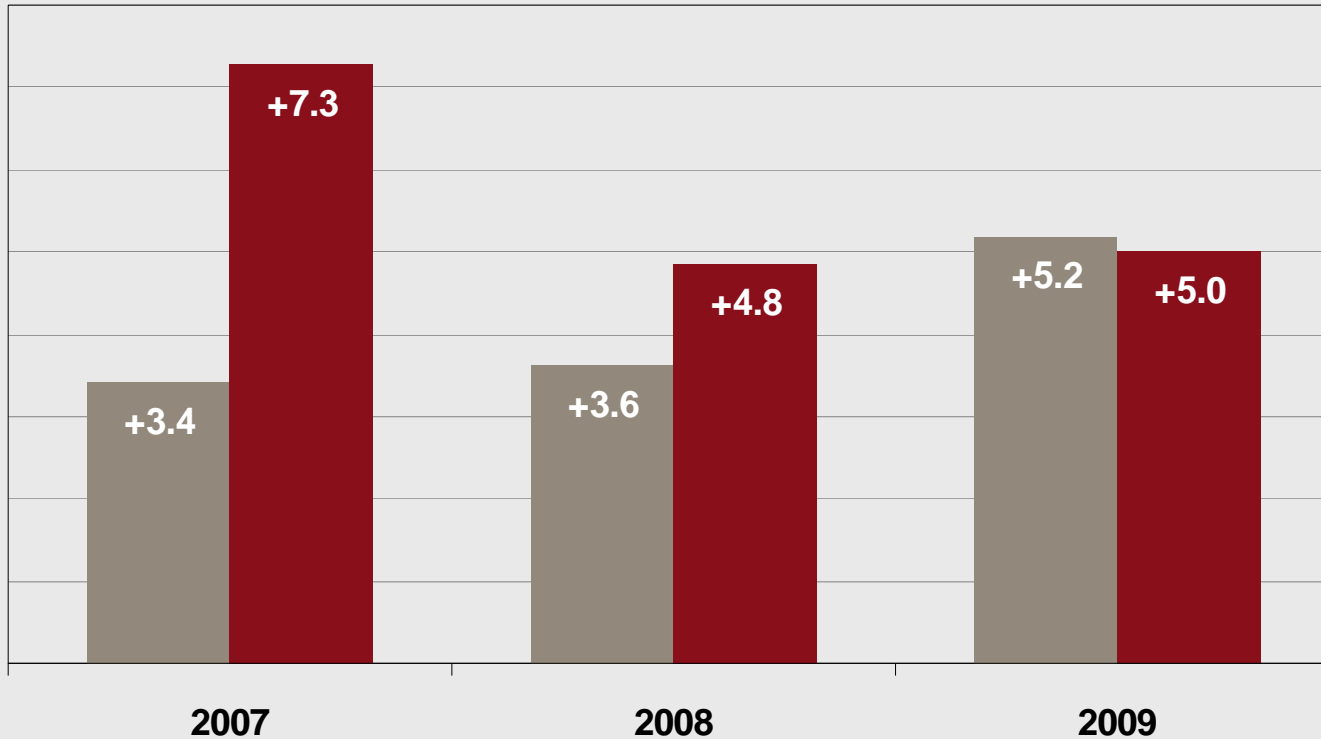


# Veränderungen Hypothekarforderungen

Zuwachs, in %

■ Markt

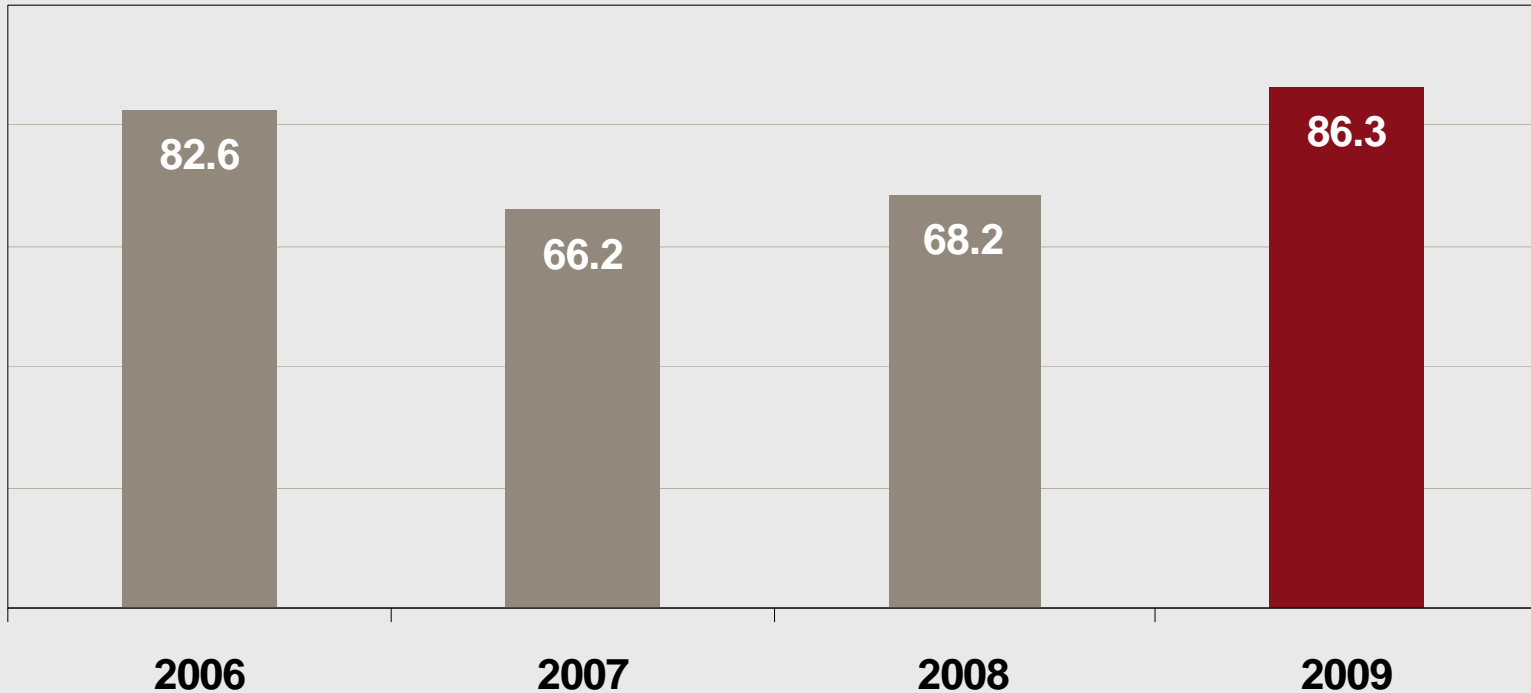
■ Bank Coop



Hochrechnung 2009 aufgrund Daten der SNB vom Oktober 2009

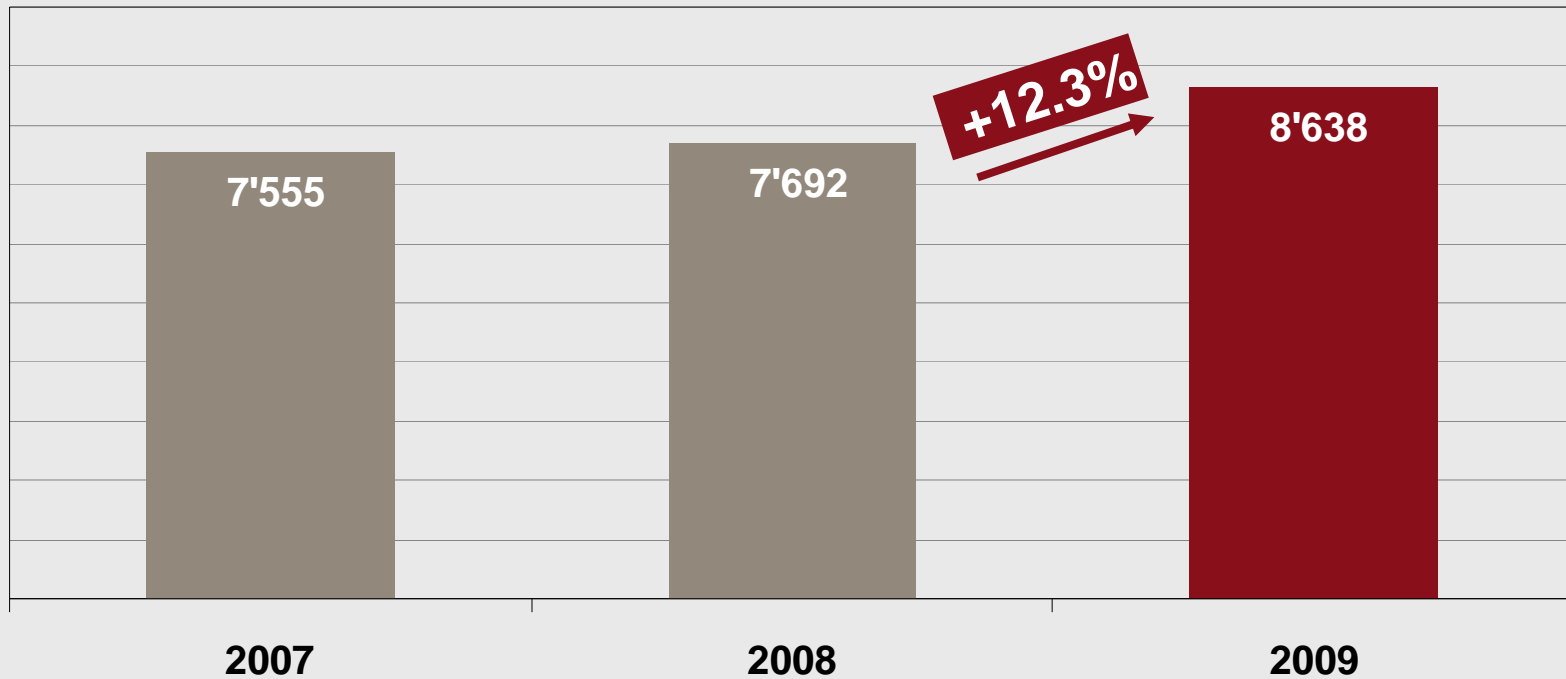
# Entwicklung der Hypotheken

Anteil Festhypotheken, in %



# Anzahl Aktionäre (Free Float), Hochrechnung

## Anzahl Aktionäre





# Ausblick

- **Migration auf Avaloq**
  - ♦ Termin: Anfang 2011
  - ♦ Per Ende 2009 bereits CHF 57 Mio. Rückstellungen
- **Stärkung der Zusammenarbeit im Konzern**
  - ♦ Gemeinsames Projekt Avaloq
  - ♦ Nutzung Know-how neues Competence Center  
Asset Management
  - ♦ Prüfung weiterer Synergien

# Ausblick

- Weitere Bauvorhaben (Geschäftsstellen Brugg, Sion, Zürich-Oerlikon und Rapperswil-Jona)
- Nutzung von Wachstumschancen (v.a. Gewinnung von Neugeld)
- Ausbau Firmenkundengeschäft und Intensivierung Zusammenarbeit mit Handelskunden und Institutionellen Kunden

# Zusammenfassung

- Steigerung des **Jahresgewinns** um 10.0% (CHF 71.4 Mio.)
- Rekordwert im **Hypothekargeschäft** (CHF 11.0 Mrd.)
- Zuwachs an **Kundengeldern** (+3.0%)
- Solider **Bruttogewinn** (CHF 93.8 Mio.)
- Unveränderte **Dividende** (CHF 1.80) für Aktionäre
- **Nachhaltiges Wachstum** steht im Zentrum

# Herzlichen Dank für Ihr Interesse.

Bank Coop AG  
Dufourstrasse 50  
Postfach  
CH-4002 Basel

0800 88 99 66  
[info@bankcoop.ch](mailto:info@bankcoop.ch)  
[www.bankcoop.ch](http://www.bankcoop.ch)