

# Herzlich willkommen zur Bilanzmedienkonferenz.



Bank Coop  
28. Februar 2011

fair banking  
**bank coop**

# Dr. Ralph Lewin

## Präsident des Verwaltungsrates



# Nachhaltiges Wachstum

In einem weiterhin anspruchsvollen Marktumfeld erwirtschaftet die Bank Coop ein gutes Jahresergebnis.

# Jahresabschluss 2010 (True and Fair View)

|              | <b>2010</b><br>in Mio. CHF | 2009<br>in Mio. CHF | Veränderung  |
|--------------|----------------------------|---------------------|--------------|
| Jahresgewinn | <b>72.6</b>                | 71.4                | <b>+1.7%</b> |
| Bruttogewinn | <b>88.6</b>                | 93.8                | <b>-5.6%</b> |

# Migration erfolgreich abgeschlossen

- Bankenapplikation neuester Generation
- Synergien durch gemeinsame IT-Plattform Avaloq im Konzern BKB
- Deutliche Effizienzsteigerung
- Kundschaft profitiert von Verbesserungen

# Eigenmittel-Deckungsgrad

Anforderungen gemäss FINMA

140%

FINMA-Rundschreiben „Eigenmittelpuffer und Kapitalplanung bei Banken“ (Anhörung vom 31.01.2011)

Bank Coop

150%

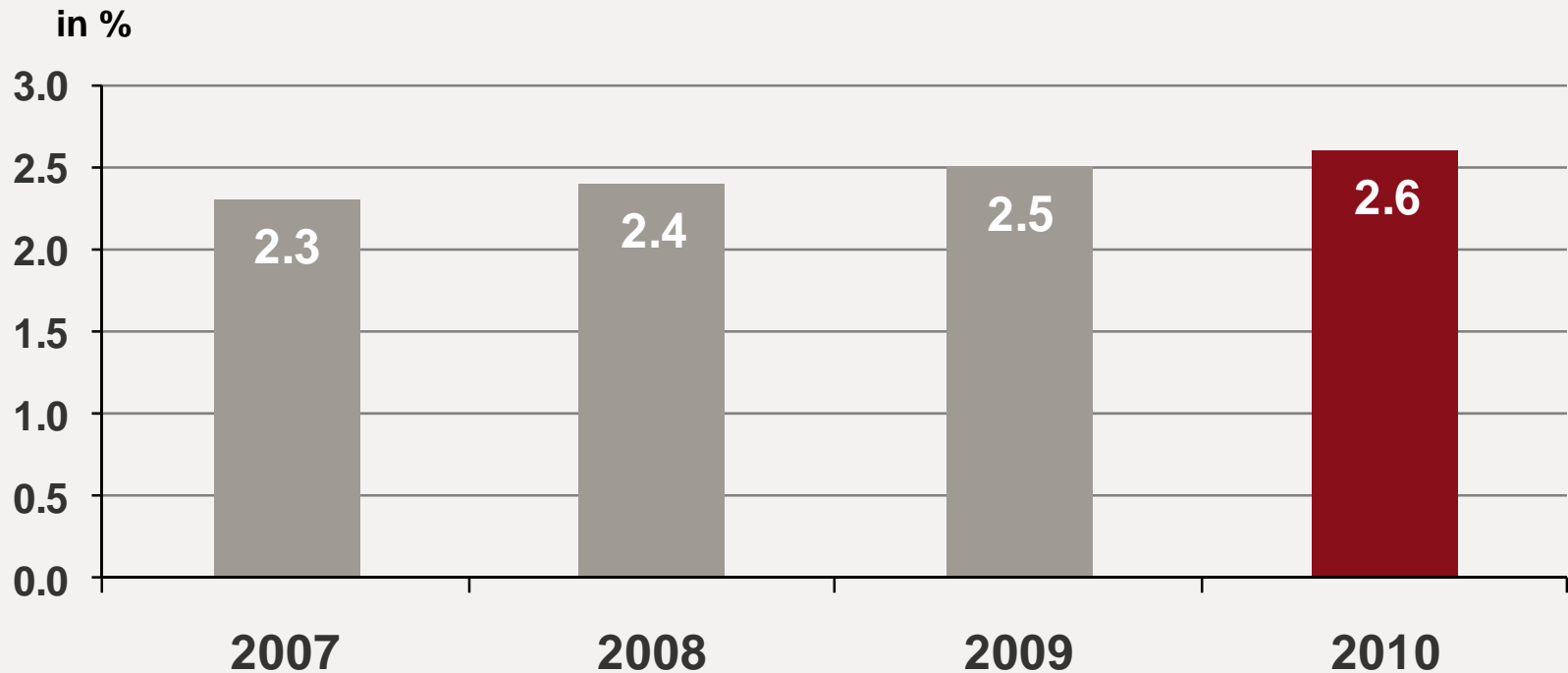
# Entwicklung Aktienkurs Bank Coop (3 Jahre)



**Bank Coop:** -13.3%  
**SPI:** -16.4%

**SMI:** -24.1%  
**Branchenindex Banken:** -51.4%

# Dividendenrendite



**Dividende brutto pro Aktie in CHF**

1.80

1.80

1.80

1.80



# Neu in der Geschäftsleitung



## Yves Grütter

- Leiter Kredite und Produktion der Bank Coop seit 1. Oktober 2010
- Zuvor seit 1992 bei der Basler Kantonalbank tätig, zuletzt als stv. Leiter Firmenkunden und Institutionelle

# Auszeichnungen Bank Coop 2010

Fachhochschule  
Nordwestschweiz  
(Platz 3 von 250)



Geschäftsbericht 2009

oekom research  
Status „Prime“



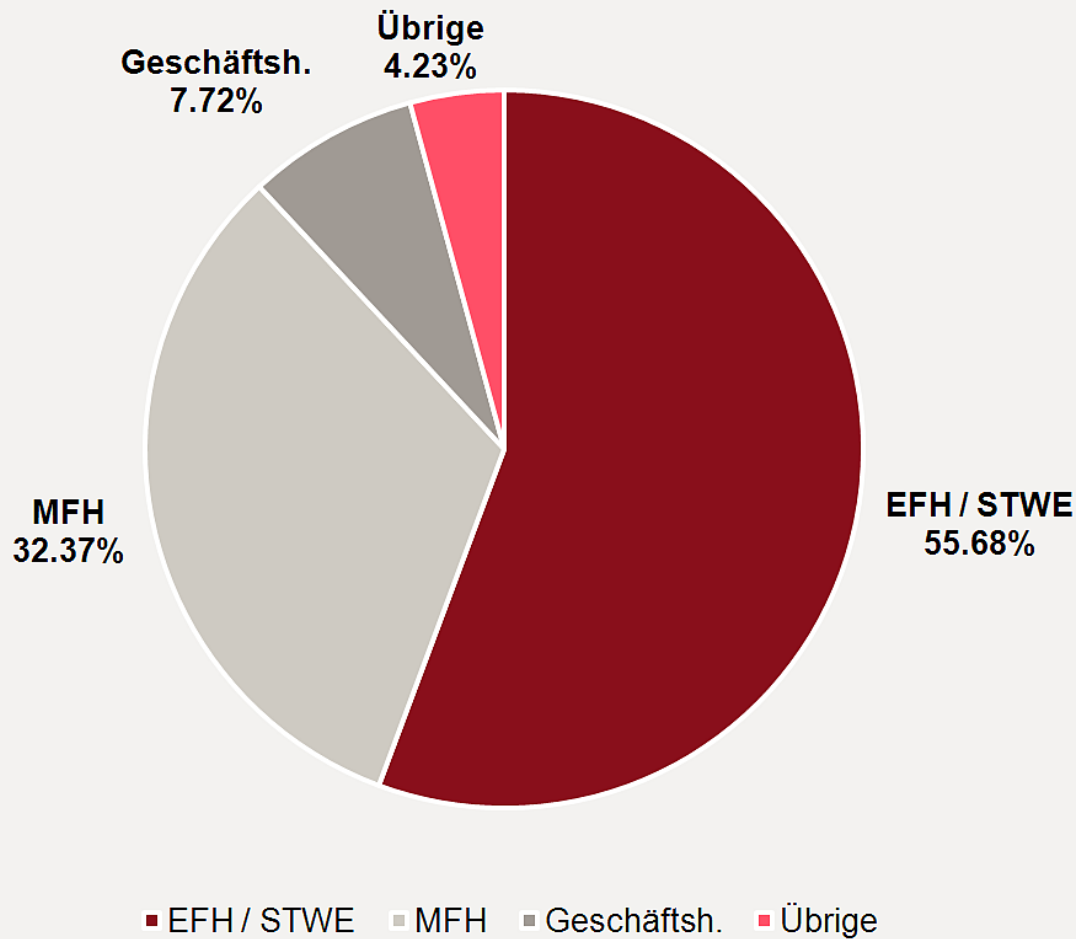
# Neue Nachhaltigkeitshypothek

Substanzielle Zinsreduktion für:

- Nachhaltige Neubauten
- Energiesparende Massnahmen bei Umbau und Renovationsvorhaben
- Nutzung erneuerbarer Energien



# Hypothekarportfolio der Bank Coop



- Der Anteil von Einfamilienhäusern, Stockwerkeigentum und Mehrfamilienhäusern am gesamten Portfolio beträgt per 31.12.2010 rund 88%.
- Die Aufteilung ist seit Jahren stabil.

# Bonitätsprüfung bei Hypotheken

- Berücksichtigung quantitativer und qualitativer Merkmale
- Tragbarkeitsrechnung mit kalkulatorischem Zinssatz
- Konsequente Zuweisung eines Ratings
- Überprüfung Wert der Liegenschaft durch Tools und bankeigene Immobilienexperten

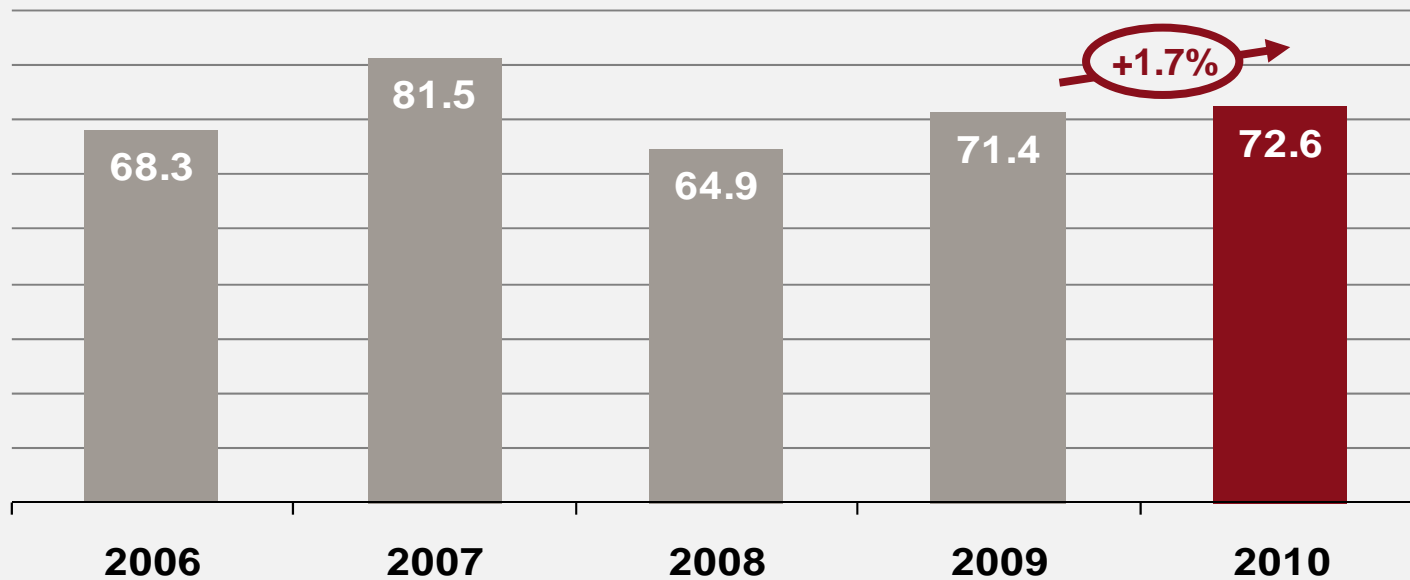
# Andreas Waespi

## Vorsitzender der Geschäftsleitung



# Jahresgewinn (True and Fair View)

Mio. CHF



# Erfolgsrechnung (True and Fair View)

| in TCHF   | 2010<br>IST     | 2009<br>IST     | +/- in %<br>Vorjahr |
|---|-----------------|-----------------|---------------------|
| Erfolg Zinsengeschäft                                 | 148,767         | 149,179         | -0.3%               |
| Erfolg Kommissions- und DL-Geschäft                   | 68,513          | 65,954          | 3.9%                |
| Erfolg Handelsgeschäft                                | 12,969          | 15,576          | -16.7%              |
| übriger ordentlicher Erfolg                           | 2,591           | 3,162           | -18.0%              |
| <b>Betriebsertrag</b>                                 | <b>232,840</b>  | <b>233,870</b>  | <b>-0.4%</b>        |
| Personalaufwand bereinigt (ohne IT-Migration)         | -84,375         | -84,106         | 0.3%                |
| Sachaufwand bereinigt (ohne IT-Migration)             | -59,856         | -55,941         | 7.0%                |
| <b>Geschäftsaufwand bereinigt (ohne IT-Migration)</b> | <b>-144,231</b> | <b>-140,046</b> | <b>3.0%</b>         |
| <b>Bruttogewinn bereinigt (ohne IT-Migration)</b>     | <b>88,609</b>   | <b>93,824</b>   | <b>-5.6%</b>        |

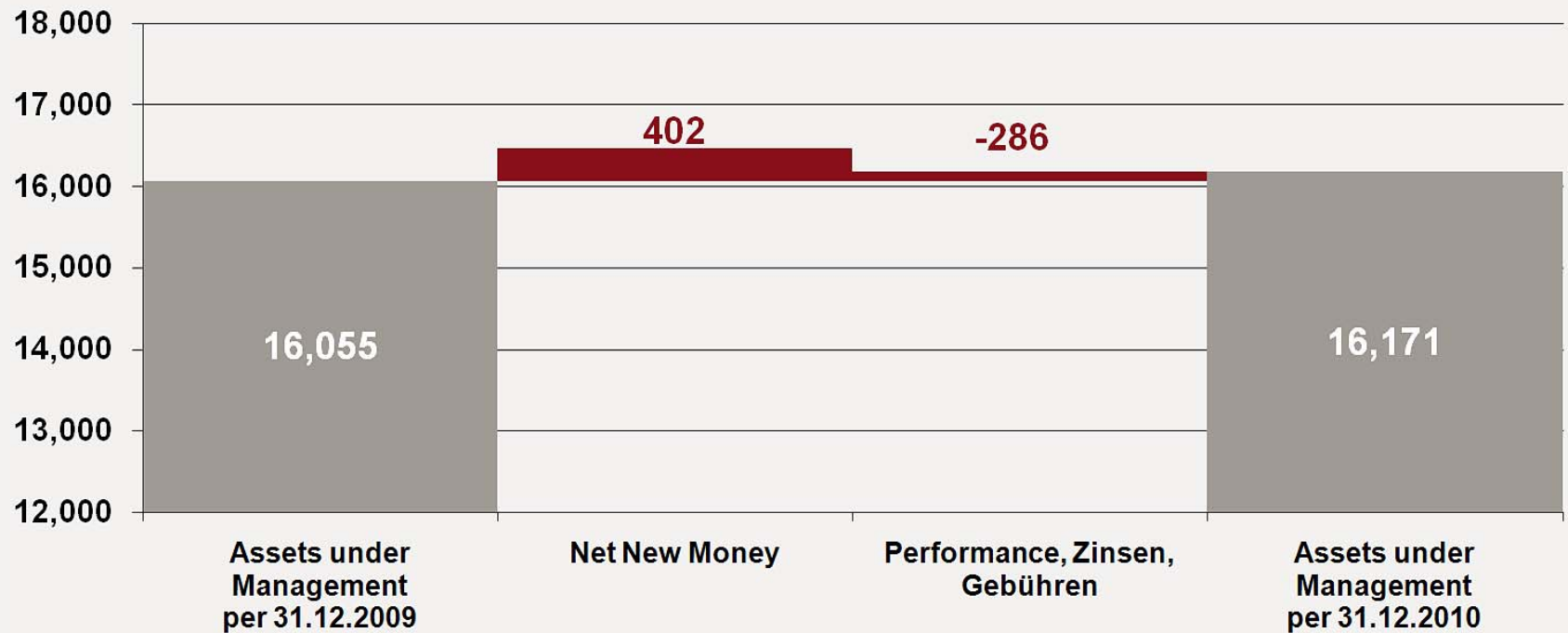


# Erfolgsrechnung (True and Fair View)

| in TCHF   | 2010<br>IST   | 2009<br>IST   | +/- in %<br>Vorjahr |
|---|---------------|---------------|---------------------|
| <b>Bruttogewinn bereinigt (ohne IT-Migration)</b>     | <b>88,609</b> | <b>93,824</b> | <b>-5.6%</b>        |
| Abschreibungen auf dem Anlagevermögen                 | -5,740        | -9,835        | -41.6%              |
| Wertberichtigungen, Rückstellungen & Verluste         | -5,986        | -14,043       | -57.4%              |
| <b>Betriebsergebnis bereinigt (ohne IT-Migration)</b> | <b>76,883</b> | <b>69,947</b> | <b>9.9%</b>         |
| Ausserordentlicher Ertrag                             | 10,878        | 14,616        | -25.6%              |
| Ausserordentlicher Aufwand                            | -75           | -1,002        | -92.5%              |
| Steuern   | -15,093       | -12,165       | 24.1%               |
| <b>Jahresgewinn bereinigt (ohne IT-Migration)</b>     | <b>72,593</b> | <b>71,395</b> | <b>1.7%</b>         |

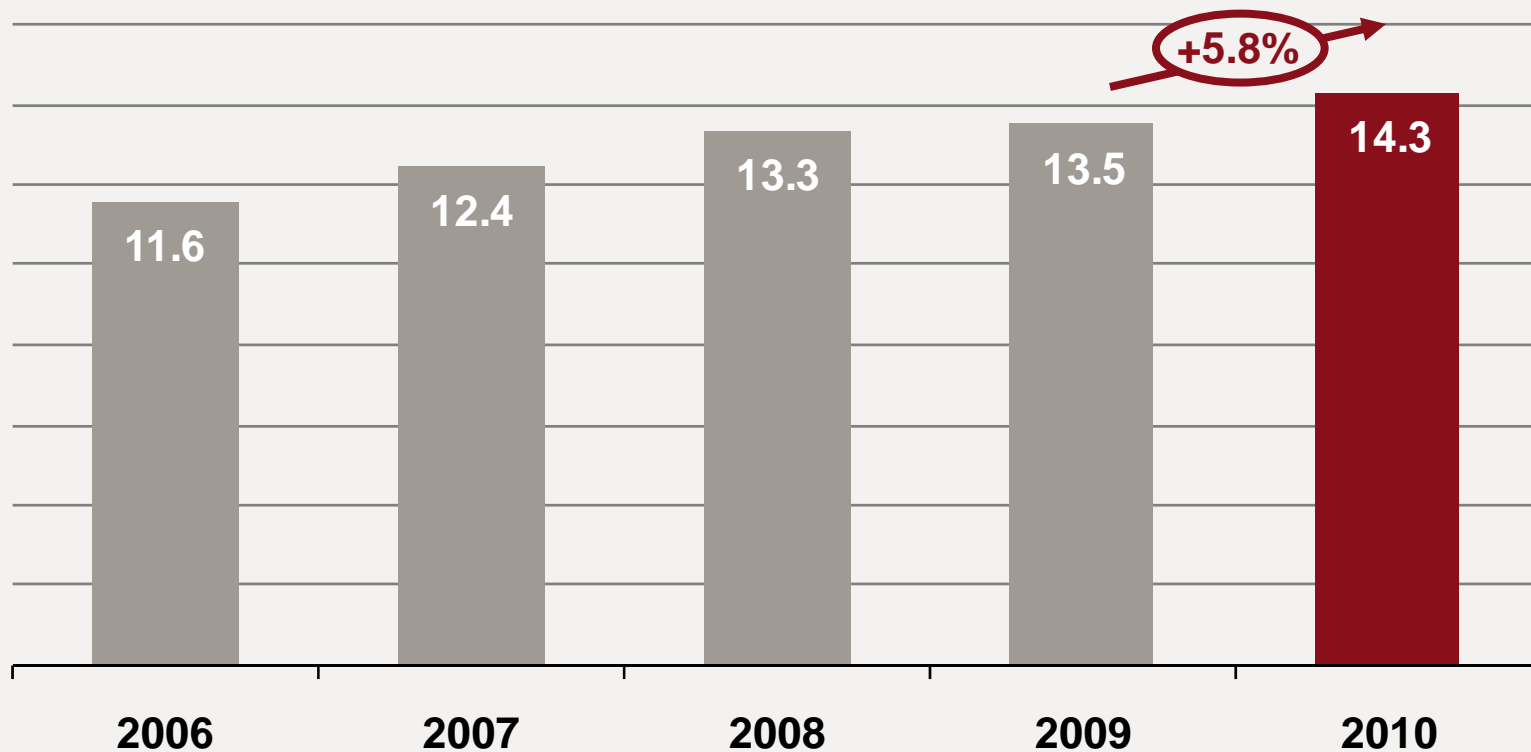
# Net New Money

Mio. CHF



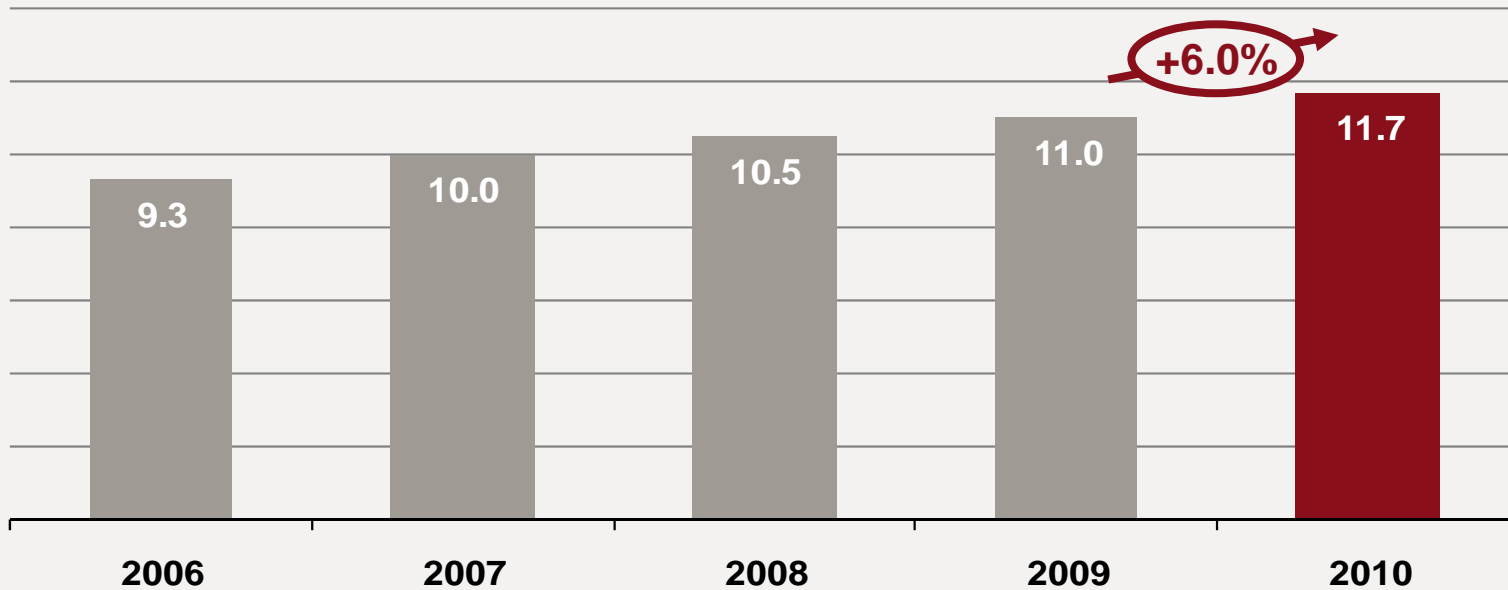
# Bilanzsumme (True and Fair View)

Mrd. CHF



# Hypothekarforderungen

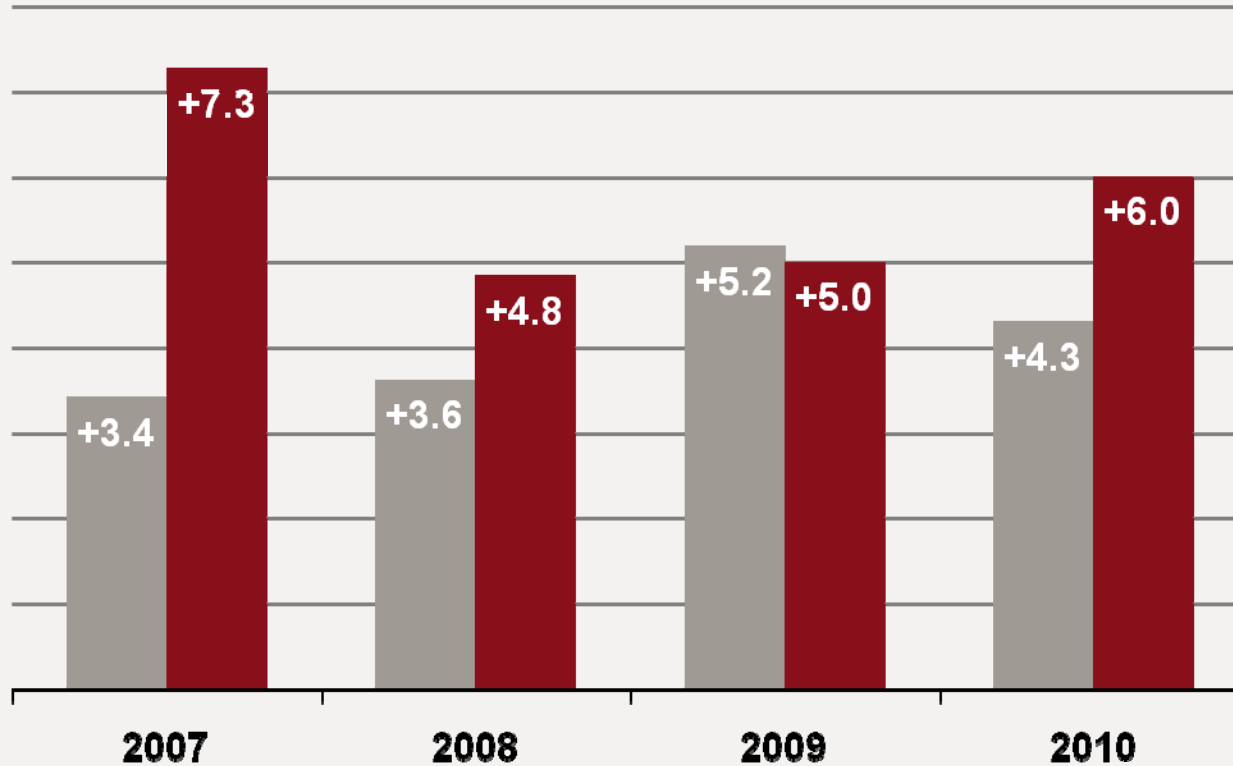
Mrd. CHF



# Veränderungen Hypothekarforderungen

Zuwachs in %

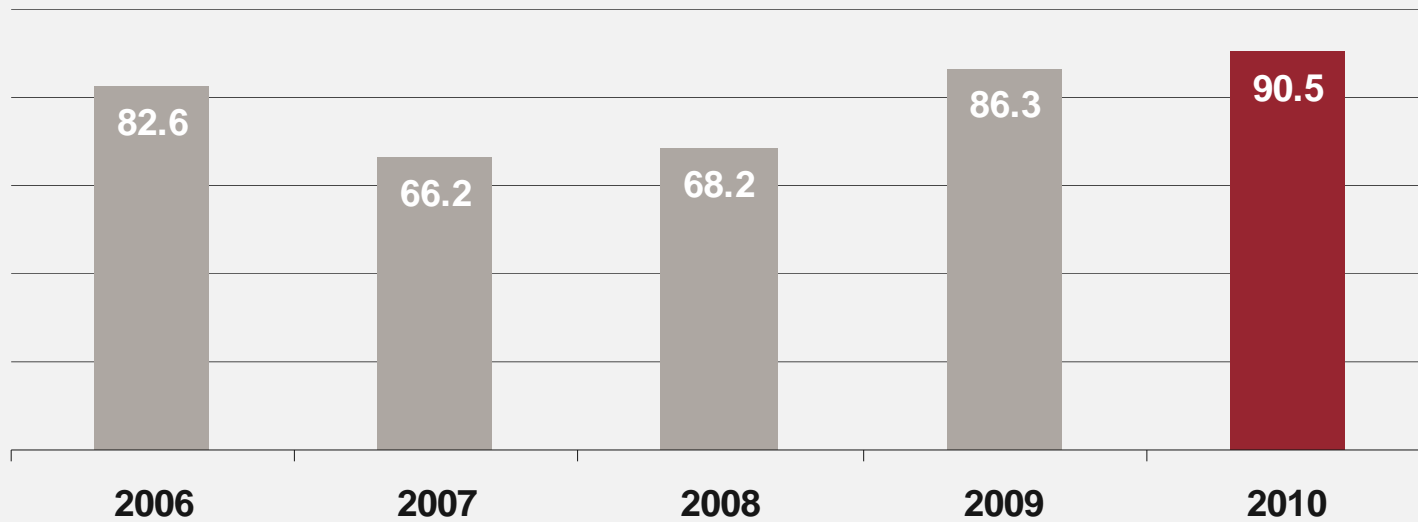
■ Markt ■ Bank Coop



Hochrechnung 2010 aufgrund Daten der SNB vom November 2010

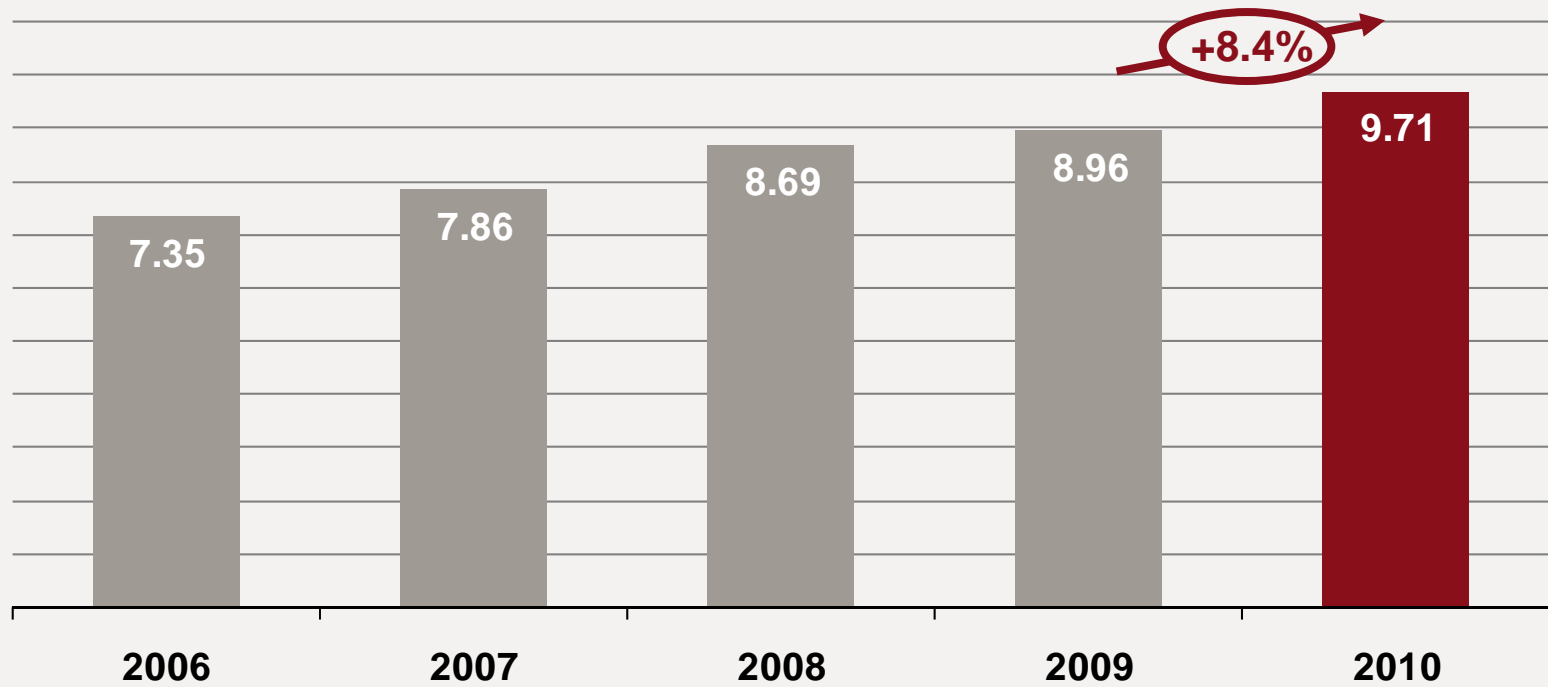
# Anteile der Hypothekarprodukte

Anteil Festhypotheken in %

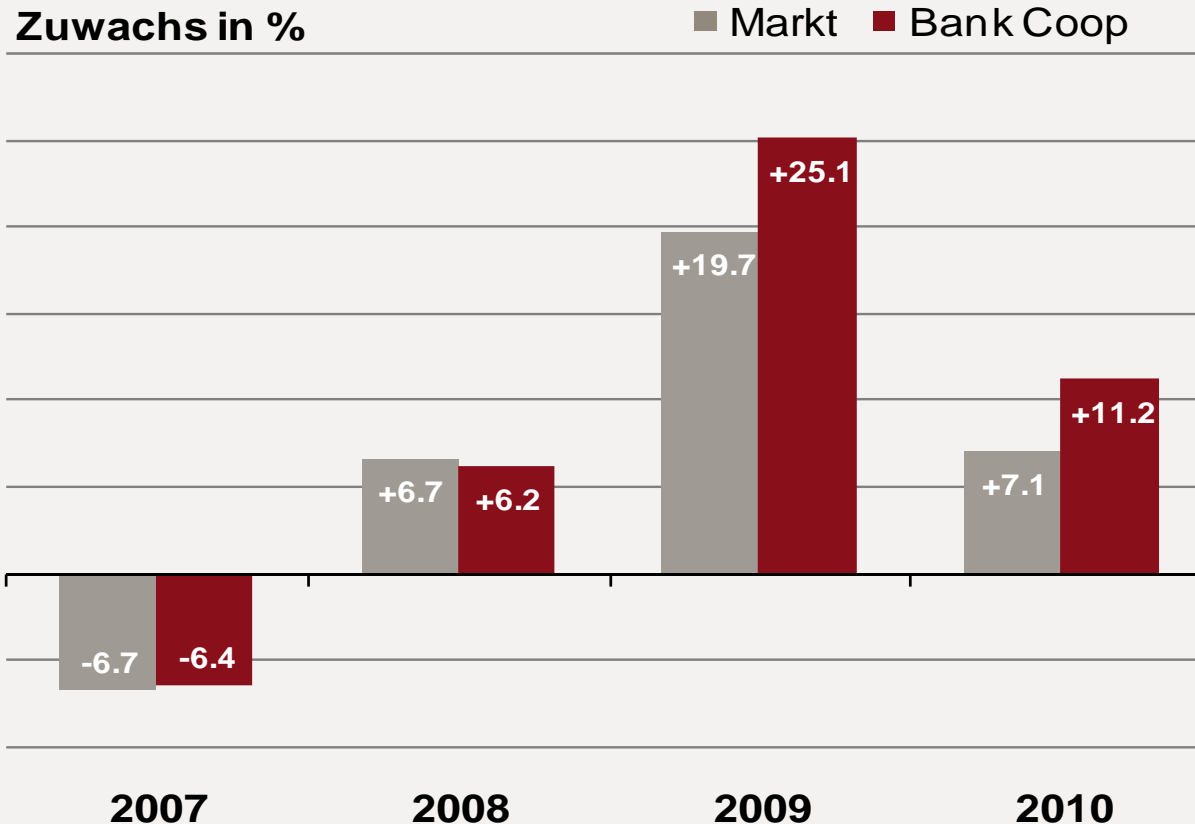


# Kundengelder

Mrd. CHF



# Veränderungen Verpflichtungen gegenüber Kunden in Spar- und Anlageform



Hochrechnung 2010 aufgrund Daten der SNB vom November 2010




# Umbau Regionensitz Zürich

Vorher



# Umbau Regionensitz Zürich

Nachher



Erscheinungsbild wird schweizweit vereinheitlicht

# Ausblick

- **Umsetzung weiterer Bauvorhaben**
  - ◆ Geschäftsstelle Brugg
  - ◆ Standortwechsel Geschäftsstelle Rapperswil-Jona
  - ◆ Geschäftsstelle Oerlikon
  - ◆ Geschäftsstelle Biel
- **Neue IT-Plattform „Avaloq“**
  - ◆ Abschluss IT-Migrationsprojekt im April 2011
  - ◆ Gemeinsamer Wechsel im Konzern BKB auf Release 3.1 im Herbst 2011
- **Erhöhung der Marktpräsenz (u. a. TV-Spots)**

# Imagekampagne - Werbespots



# Imagekampagne - Werbespots



# Zusammenfassung

- Steigerung des **Jahresgewinns** um 1.7% auf CHF 72.6 Mio.
- Zuwachs im **Hypothekargeschäft** um 6.0% bzw. CHF 658.9 Mio.
- Zuwachs an **Kundengeldern** um 8.4% bzw. CHF 748.5 Mio.
- Solider **Bruttogewinn** (CHF 88.6 Mio.)
- Unveränderte **Dividende** (CHF 1.80) für Aktionäre

# Herzlichen Dank für Ihr Interesse.

Bank Coop AG  
Dufourstrasse 50  
Postfach  
CH-4002 Basel

0800 88 99 66  
[info@bankcoop.ch](mailto:info@bankcoop.ch)  
[www.bankcoop.ch](http://www.bankcoop.ch)

Gerne beantworten wir Ihre Fragen.