

Herzlich willkommen zur Bilanzmedienkonferenz.



Bank Coop
28. Februar 2011

fair banking
bank coop

Dr. Ralph Lewin

Präsident des Verwaltungsrates



Nachhaltiges Wachstum

In einem weiterhin anspruchsvollen Marktumfeld erwirtschaftet die Bank Coop ein gutes Jahresergebnis.

Jahresabschluss 2010 (True and Fair View)

	2010 in Mio. CHF	2009 in Mio. CHF	Veränderung
Jahresgewinn	72.6	71.4	+1.7%
Bruttogewinn	88.6	93.8	-5.6%

Migration erfolgreich abgeschlossen

- Bankenapplikation neuester Generation
- Synergien durch gemeinsame IT-Plattform Avaloq im Konzern BKB
- Deutliche Effizienzsteigerung
- Kundschaft profitiert von Verbesserungen

Eigenmittel-Deckungsgrad

Anforderungen gemäss FINMA

140%

FINMA-Rundschreiben „Eigenmittelpuffer und Kapitalplanung bei Banken“ (Anhörung vom 31.01.2011)

Bank Coop

150%

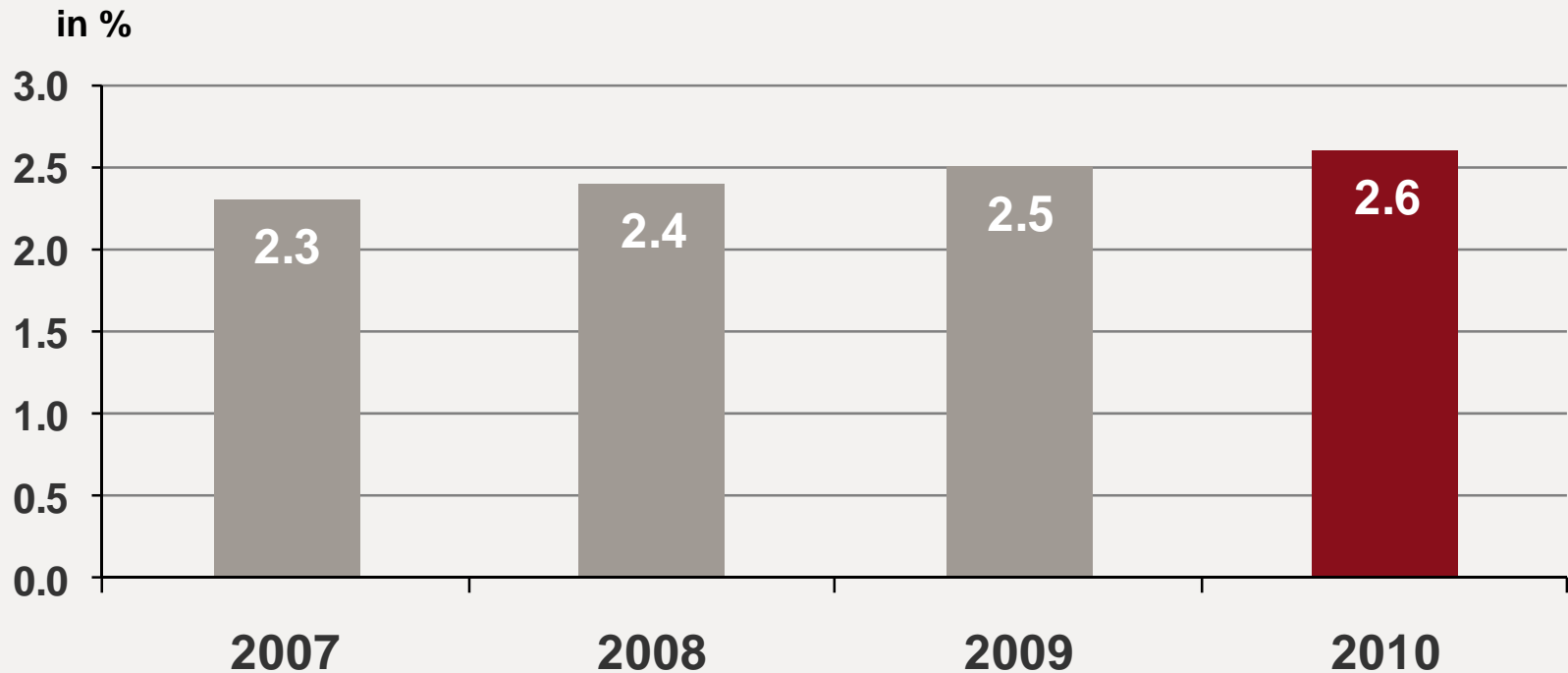
Entwicklung Aktienkurs Bank Coop (3 Jahre)



Bank Coop: -13.3%
SPI: -16.4%

SMI: -24.1%
Branchenindex Banken: -51.4%

Dividendenrendite



Dividende brutto pro Aktie in CHF

1.80

1.80

1.80

1.80

Neu in der Geschäftsleitung



Yves Grütter

- Leiter Kredite und Produktion der Bank Coop seit 1. Oktober 2010
- Zuvor seit 1992 bei der Basler Kantonalbank tätig, zuletzt als stv. Leiter Firmenkunden und Institutionelle

Auszeichnungen Bank Coop 2010

Fachhochschule
Nordwestschweiz
(Platz 3 von 250)



Geschäftsbericht 2009

oekom research
Status „Prime“



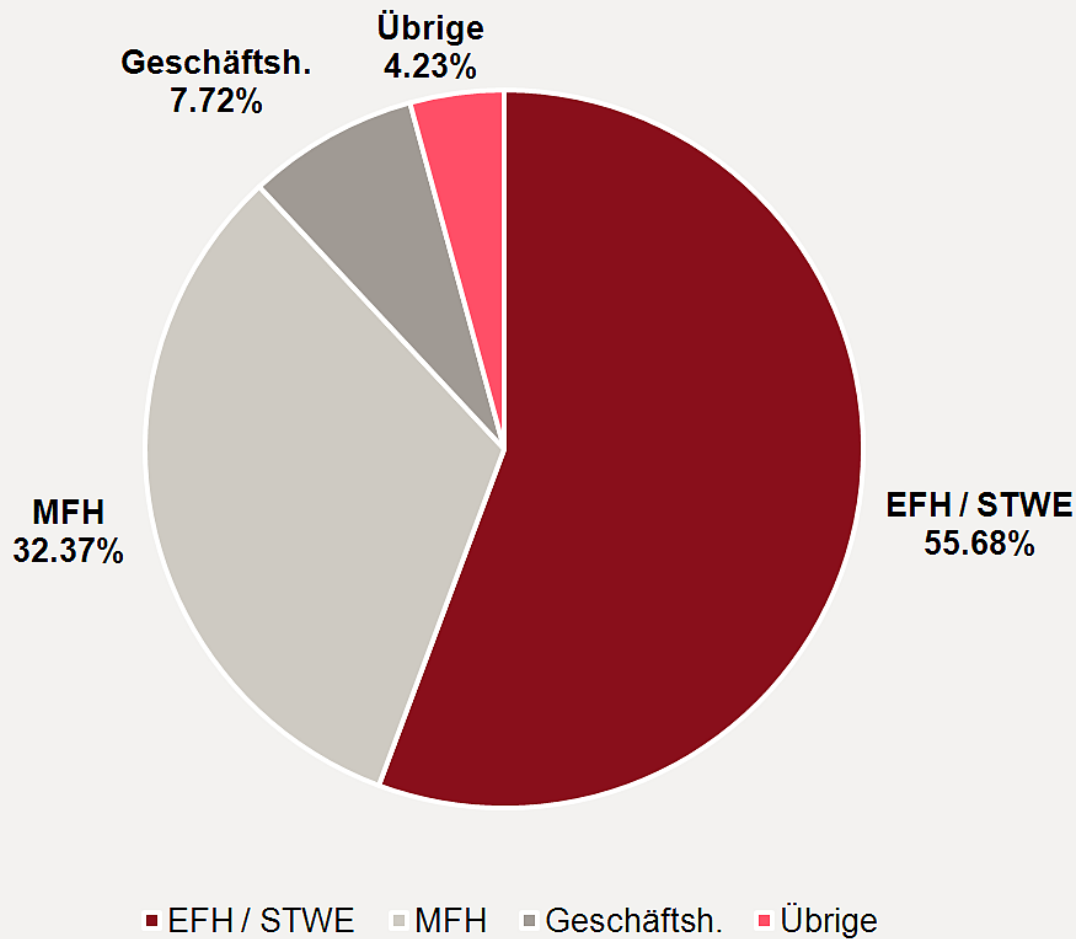
Neue Nachhaltigkeitshypothek

Substanzielle Zinsreduktion für:

- Nachhaltige Neubauten
- Energiesparende Massnahmen bei Umbau und Renovationsvorhaben
- Nutzung erneuerbarer Energien



Hypothekarportfolio der Bank Coop



- Der Anteil von Einfamilienhäusern, Stockwerkeigentum und Mehrfamilienhäusern am gesamten Portfolio beträgt per 31.12.2010 rund 88%.
- Die Aufteilung ist seit Jahren stabil.

Bonitätsprüfung bei Hypotheken

- Berücksichtigung quantitativer und qualitativer Merkmale
- Tragbarkeitsrechnung mit kalkulatorischem Zinssatz
- Konsequente Zuweisung eines Ratings
- Überprüfung Wert der Liegenschaft durch Tools und bankeigene Immobilienexperten

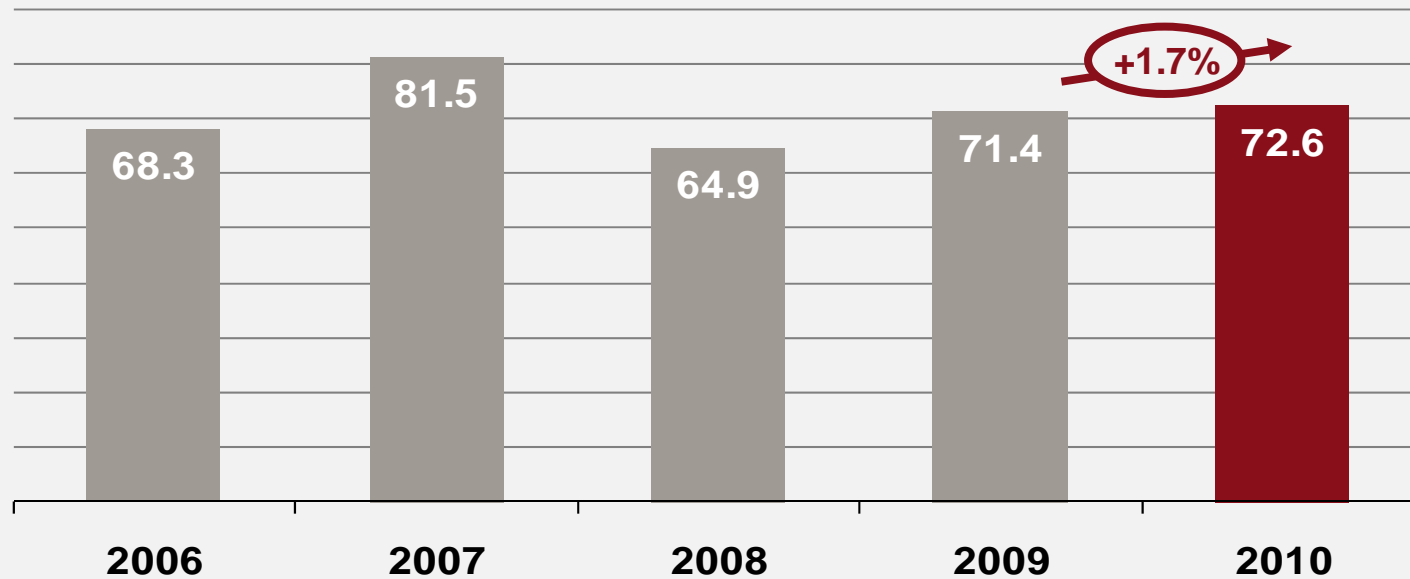
Andreas Waespi

Vorsitzender der Geschäftsleitung



Jahresgewinn (True and Fair View)

Mio. CHF



Erfolgsrechnung (True and Fair View)

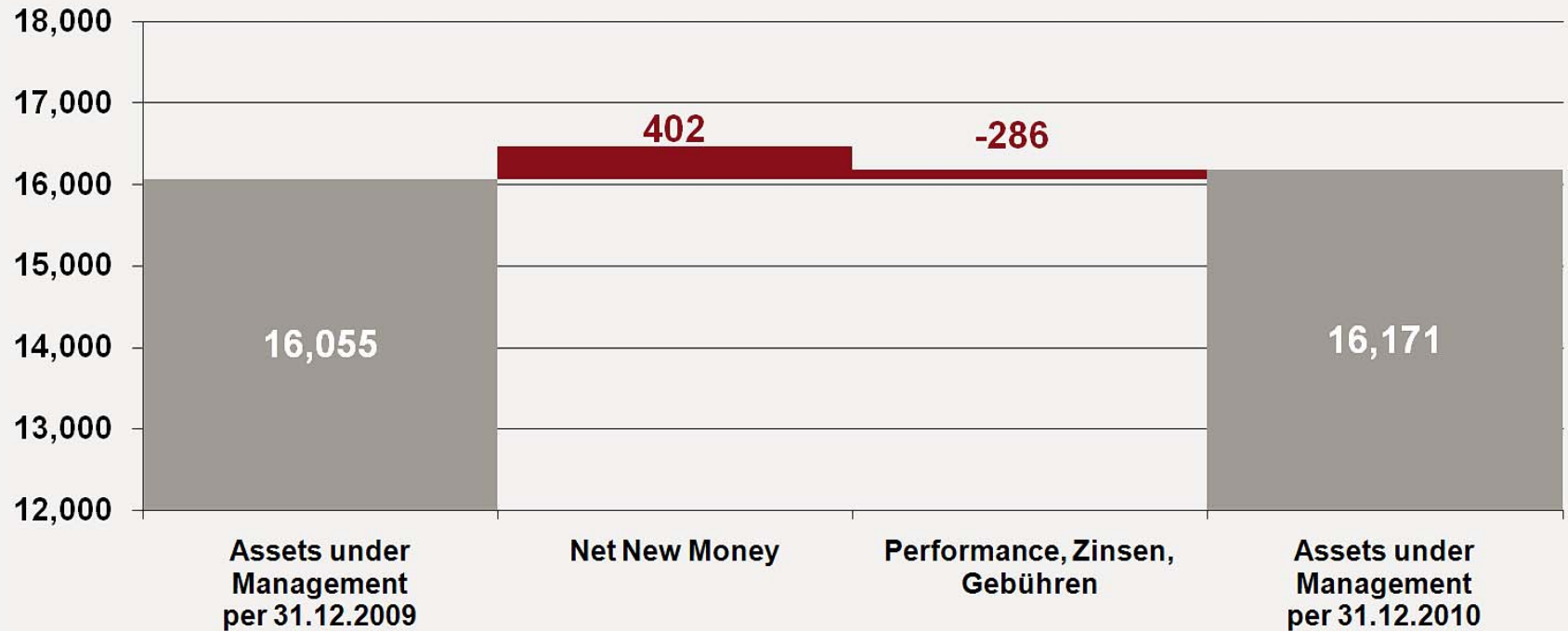
in TCHF	2010 IST	2009 IST	+/- in % Vorjahr
Erfolg Zinsengeschäft	148,767	149,179	-0.3%
Erfolg Kommissions- und DL-Geschäft	68,513	65,954	3.9%
Erfolg Handelsgeschäft	12,969	15,576	-16.7%
übriger ordentlicher Erfolg	2,591	3,162	-18.0%
Betriebsertrag	232,840	233,870	-0.4%
Personalaufwand bereinigt (ohne IT-Migration)	-84,375	-84,106	0.3%
Sachaufwand bereinigt (ohne IT-Migration)	-59,856	-55,941	7.0%
Geschäftsaufwand bereinigt (ohne IT-Migration)	-144,231	-140,046	3.0%
Bruttogewinn bereinigt (ohne IT-Migration)	88,609	93,824	-5.6%

Erfolgsrechnung (True and Fair View)

in TCHF	2010 IST	2009 IST	+/- in % Vorjahr
Bruttogewinn bereinigt (ohne IT-Migration)	88,609	93,824	-5.6%
Abschreibungen auf dem Anlagevermögen	-5,740	-9,835	-41.6%
Wertberichtigungen, Rückstellungen & Verluste	-5,986	-14,043	-57.4%
Betriebsergebnis bereinigt (ohne IT-Migration)	76,883	69,947	9.9%
Ausserordentlicher Ertrag	10,878	14,616	-25.6%
Ausserordentlicher Aufwand	-75	-1,002	-92.5%
Steuern	-15,093	-12,165	24.1%
Jahresgewinn bereinigt (ohne IT-Migration)	72,593	71,395	1.7%

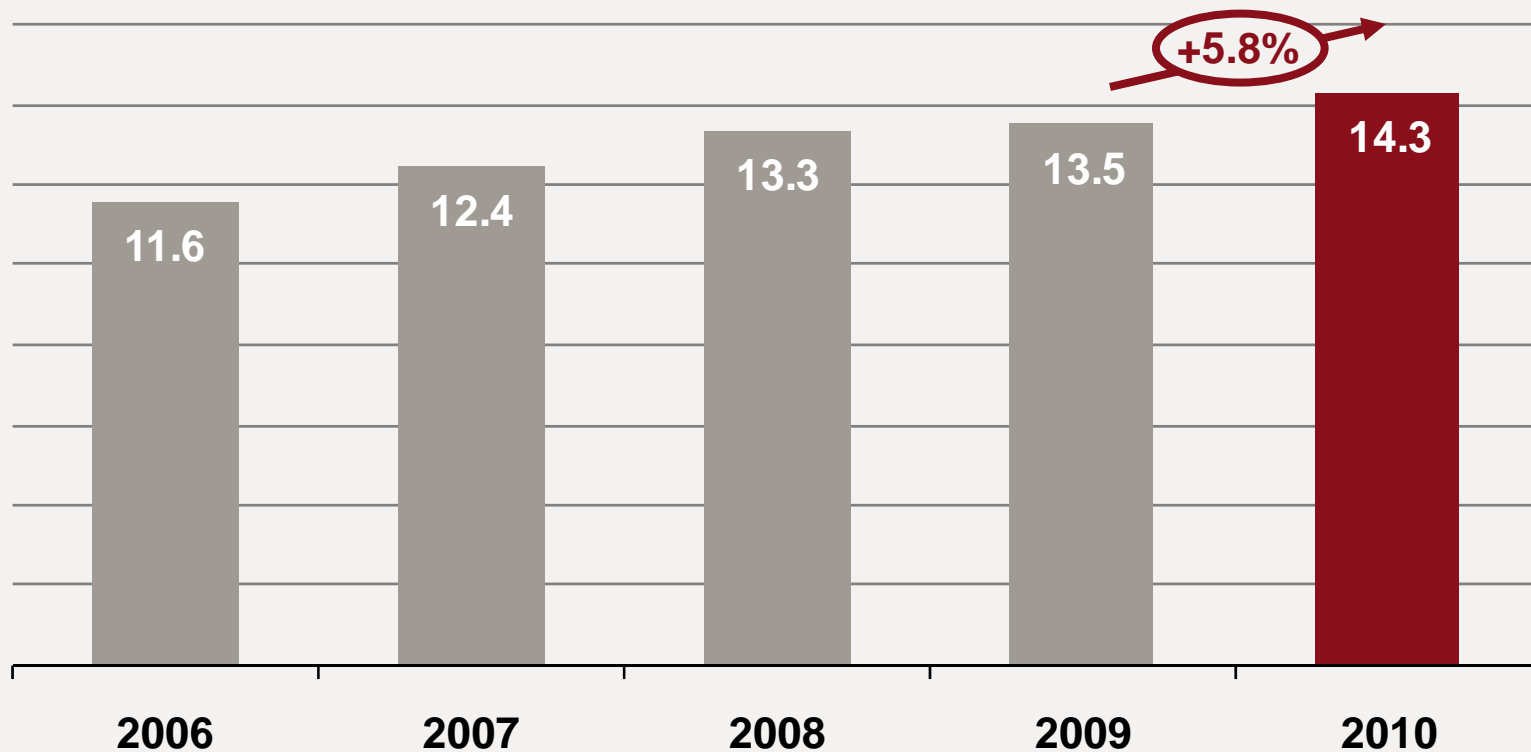
Net New Money

Mio. CHF



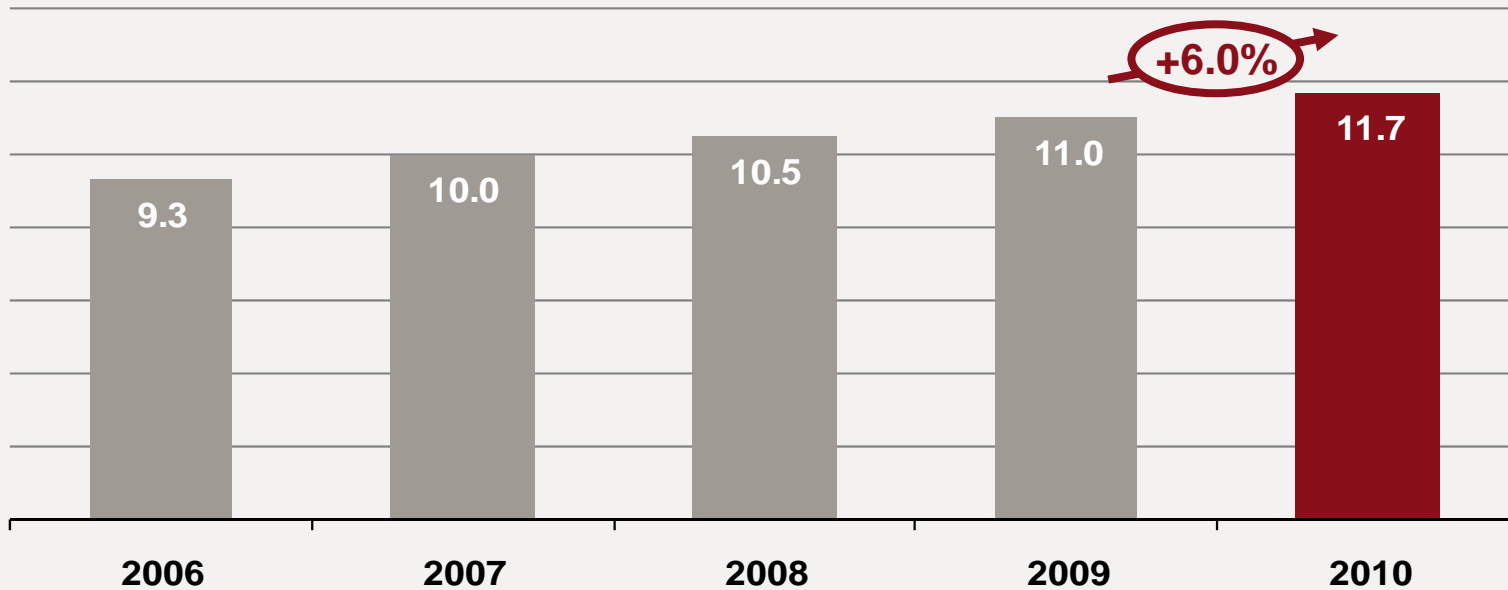
Bilanzsumme (True and Fair View)

Mrd. CHF



Hypothekarforderungen

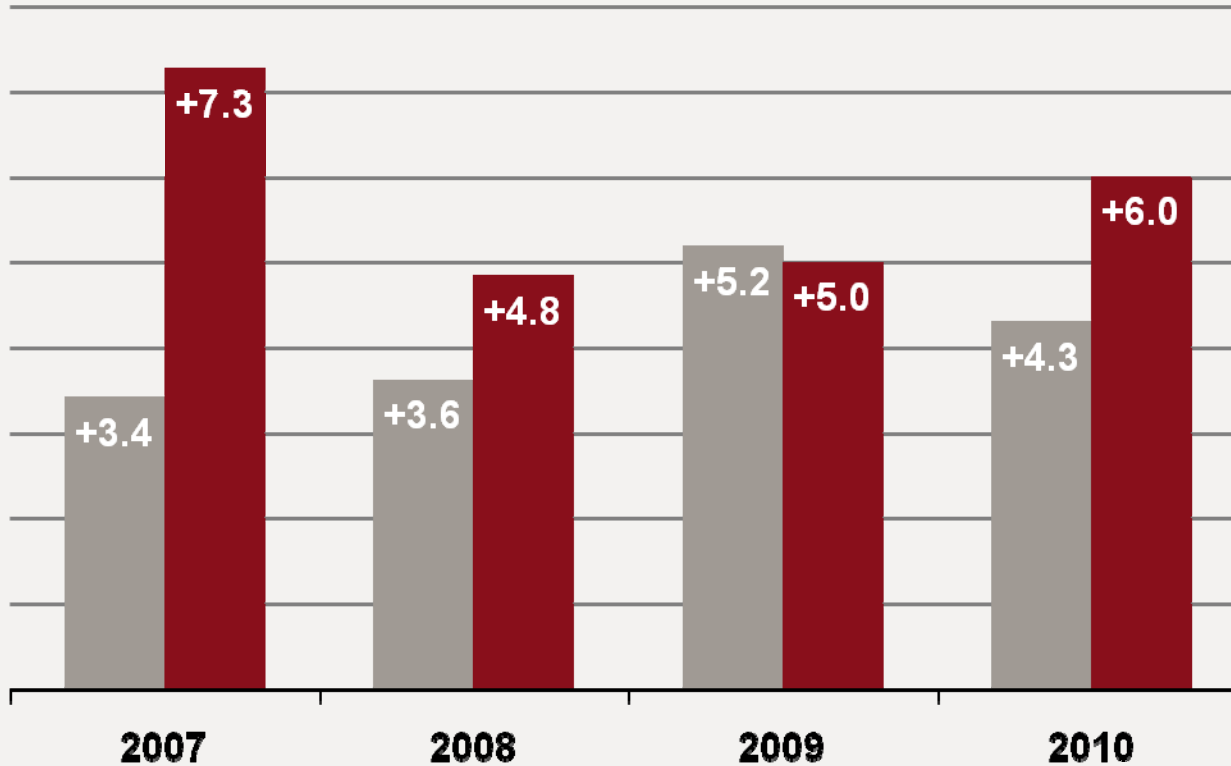
Mrd. CHF



Veränderungen Hypothekarforderungen

Zuwachs in %

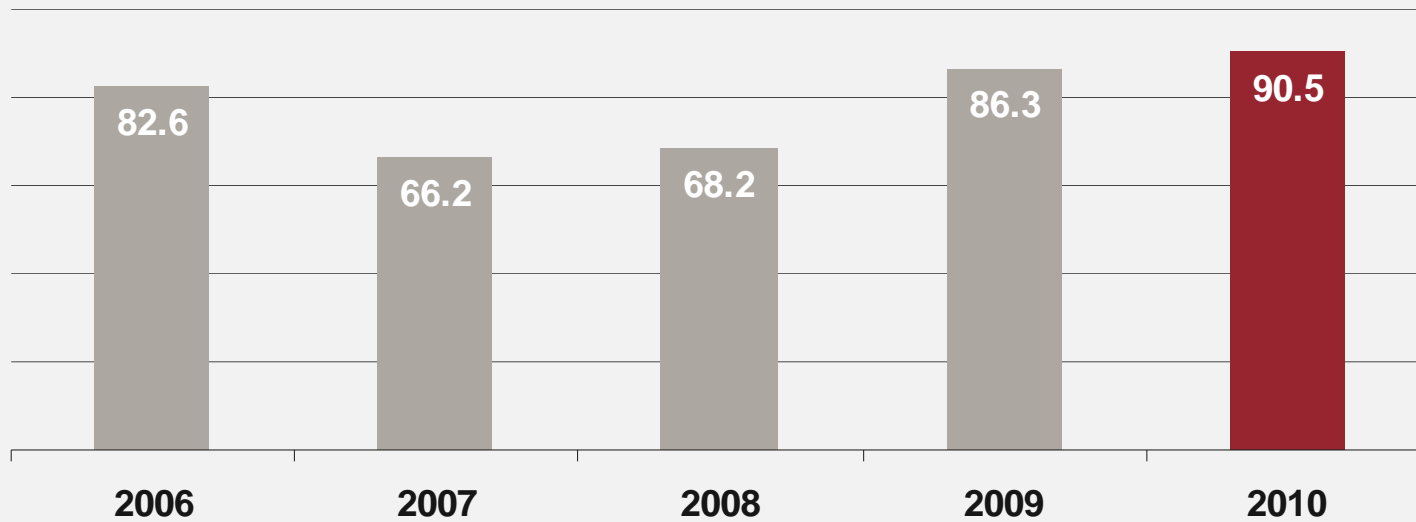
■ Markt ■ Bank Coop



Hochrechnung 2010 aufgrund Daten der SNB vom November 2010

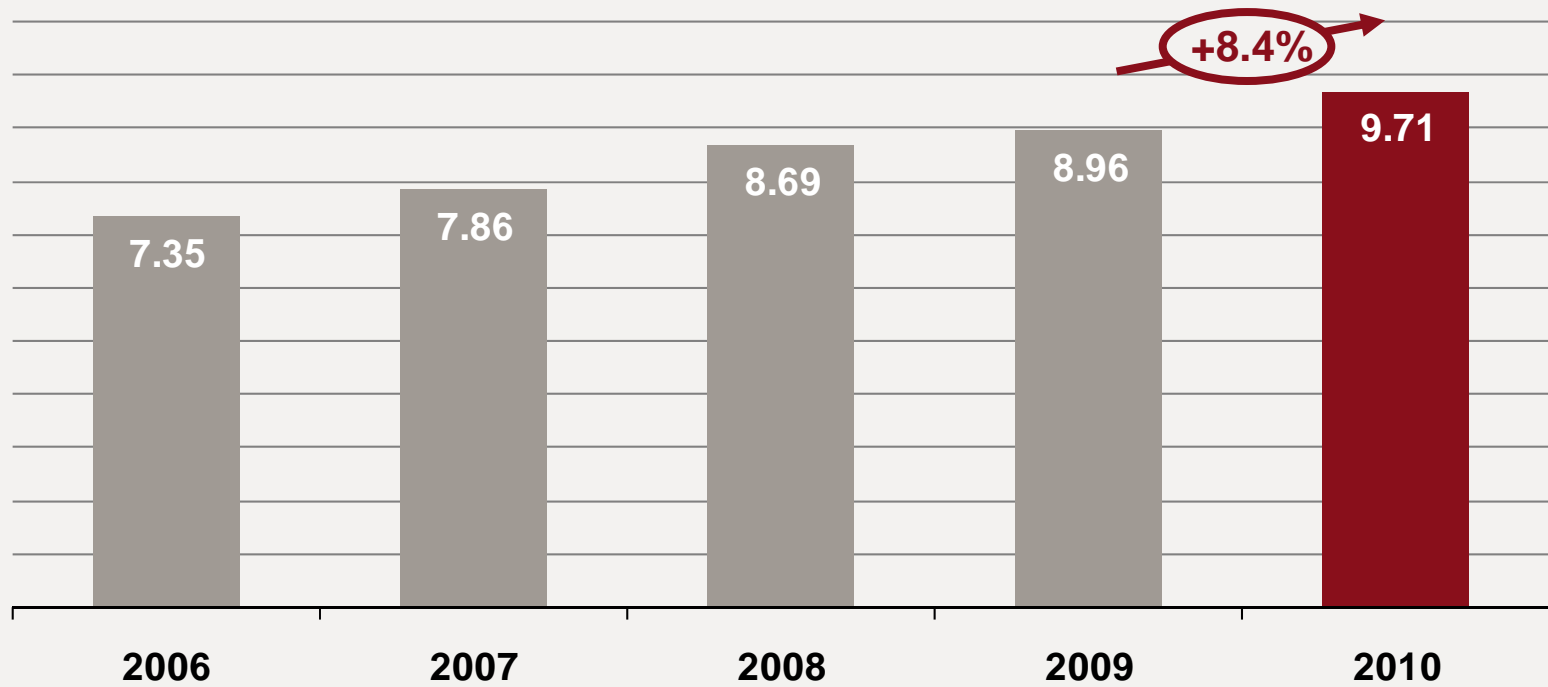
Anteile der Hypothekarprodukte

Anteil Festhypotheken in %

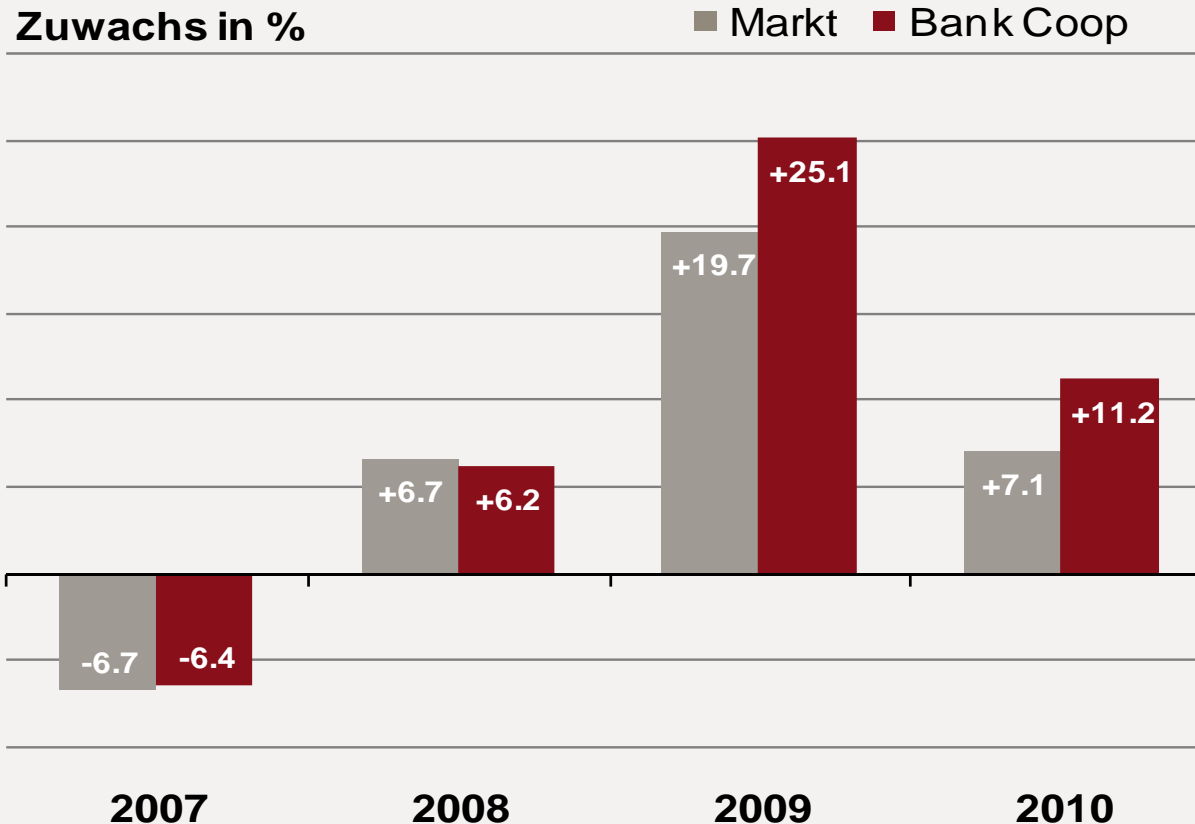


Kundengelder

Mrd. CHF



Veränderungen Verpflichtungen gegenüber Kunden in Spar- und Anlageform



Hochrechnung 2010 aufgrund Daten der SNB vom November 2010


Umbau Regionensitz Zürich

Vorher



Umbau Regionensitz Zürich

Nachher



Erscheinungsbild wird schweizweit vereinheitlicht

Ausblick

- **Umsetzung weiterer Bauvorhaben**
 - ◆ Geschäftsstelle Brugg
 - ◆ Standortwechsel Geschäftsstelle Rapperswil-Jona
 - ◆ Geschäftsstelle Oerlikon
 - ◆ Geschäftsstelle Biel
- **Neue IT-Plattform „Avaloq“**
 - ◆ Abschluss IT-Migrationsprojekt im April 2011
 - ◆ Gemeinsamer Wechsel im Konzern BKB auf Release 3.1 im Herbst 2011
- **Erhöhung der Marktpräsenz** (u. a. TV-Spots)

Imagekampagne - Werbespots



Imagekampagne - Werbespots



Zusammenfassung

- Steigerung des **Jahresgewinns** um 1.7% auf CHF 72.6 Mio.
- Zuwachs im **Hypothekargeschäft** um 6.0% bzw. CHF 658.9 Mio.
- Zuwachs an **Kundengeldern** um 8.4% bzw. CHF 748.5 Mio.
- Solider **Bruttogewinn** (CHF 88.6 Mio.)
- Unveränderte **Dividende** (CHF 1.80) für Aktionäre

Herzlichen Dank für Ihr Interesse.

Bank Coop AG
Dufourstrasse 50
Postfach
CH-4002 Basel

0800 88 99 66
info@bankcoop.ch
www.bankcoop.ch

Gerne beantworten wir Ihre Fragen.