

# Herzlich willkommen zur Bilanzmedienkonferenz.



Bank Coop  
28. Februar 2011

fair banking  
**bank coop**

# Dr. Ralph Lewin

## Präsident des Verwaltungsrates



# Nachhaltiges Wachstum

In einem weiterhin anspruchsvollen Marktumfeld erwirtschaftet die Bank Coop ein gutes Jahresergebnis.

# Jahresabschluss 2010 (True and Fair View)

	<b>2010</b> in Mio. CHF	2009 in Mio. CHF	Veränderung
Jahresgewinn	<b>72.6</b>	71.4	<b>+1.7%</b>
Bruttogewinn	<b>88.6</b>	93.8	<b>-5.6%</b>

# Migration erfolgreich abgeschlossen

- Bankenapplikation neuester Generation
- Synergien durch gemeinsame IT-Plattform Avaloq im Konzern BKB
- Deutliche Effizienzsteigerung
- Kundschaft profitiert von Verbesserungen

# Eigenmittel-Deckungsgrad

## Anforderungen gemäss FINMA

140%

FINMA-Rundschreiben „Eigenmittelpuffer und Kapitalplanung bei Banken“ (Anhörung vom 31.01.2011)

Bank Coop

150%

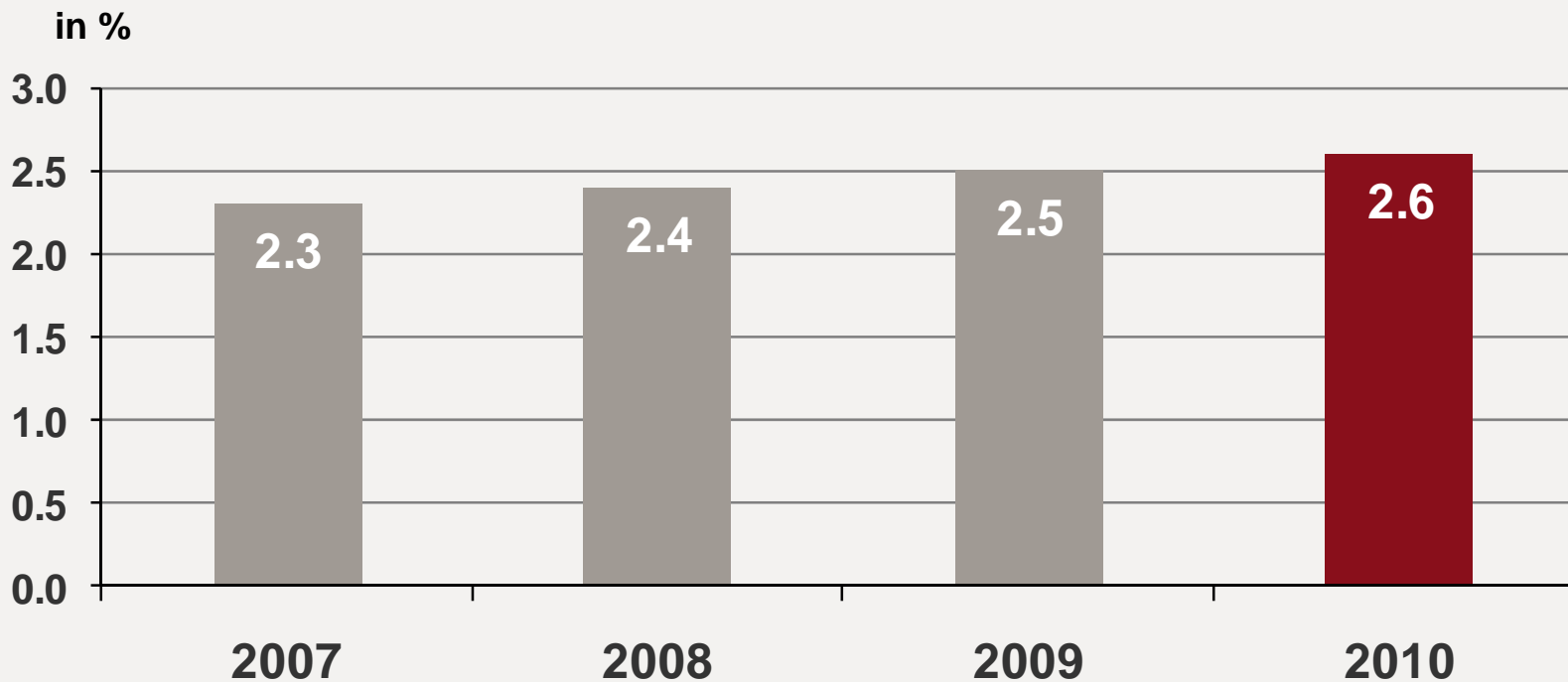
# Entwicklung Aktienkurs Bank Coop (3 Jahre)



**Bank Coop:** -13.3%  
**SPI:** -16.4%

**SMI:** -24.1%  
**Branchenindex Banken:** -51.4%

# Dividendenrendite



**Dividende brutto pro Aktie in CHF**

1.80

1.80

1.80

1.80



# Neu in der Geschäftsleitung



## Yves Grütter

- Leiter Kredite und Produktion der Bank Coop seit 1. Oktober 2010
- Zuvor seit 1992 bei der Basler Kantonalbank tätig, zuletzt als stv. Leiter Firmenkunden und Institutionelle

# Auszeichnungen Bank Coop 2010

Fachhochschule  
Nordwestschweiz  
(Platz 3 von 250)



Geschäftsbericht 2009

oekom research  
Status „Prime“



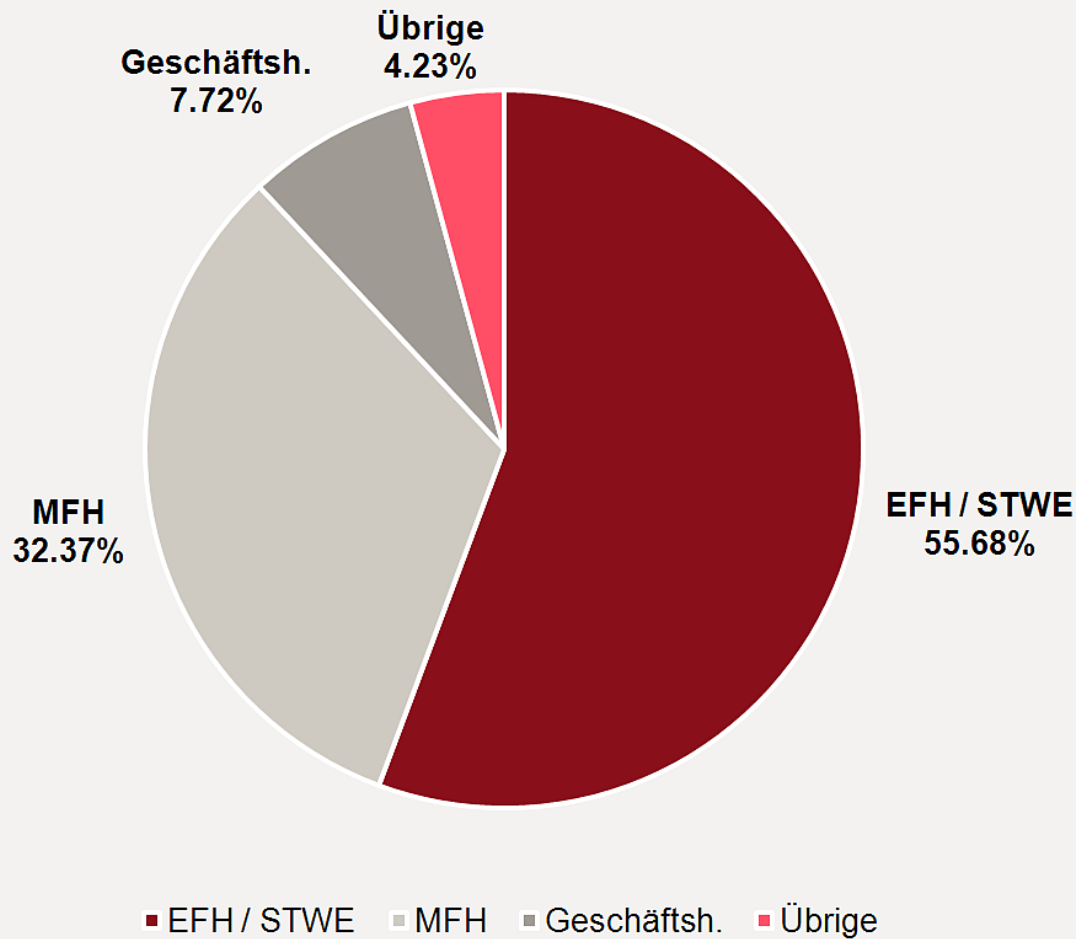
# Neue Nachhaltigkeitshypothek

Substanzielle Zinsreduktion für:

- Nachhaltige Neubauten
- Energiesparende Massnahmen bei Umbau und Renovationsvorhaben
- Nutzung erneuerbarer Energien



# Hypothekarportfolio der Bank Coop



- Der Anteil von Einfamilienhäusern, Stockwerkeigentum und Mehrfamilienhäusern am gesamten Portfolio beträgt per 31.12.2010 rund 88%.
- Die Aufteilung ist seit Jahren stabil.

# Bonitätsprüfung bei Hypotheken

- Berücksichtigung quantitativer und qualitativer Merkmale
- Tragbarkeitsrechnung mit kalkulatorischem Zinssatz
- Konsequente Zuweisung eines Ratings
- Überprüfung Wert der Liegenschaft durch Tools und bankeigene Immobilienexperten

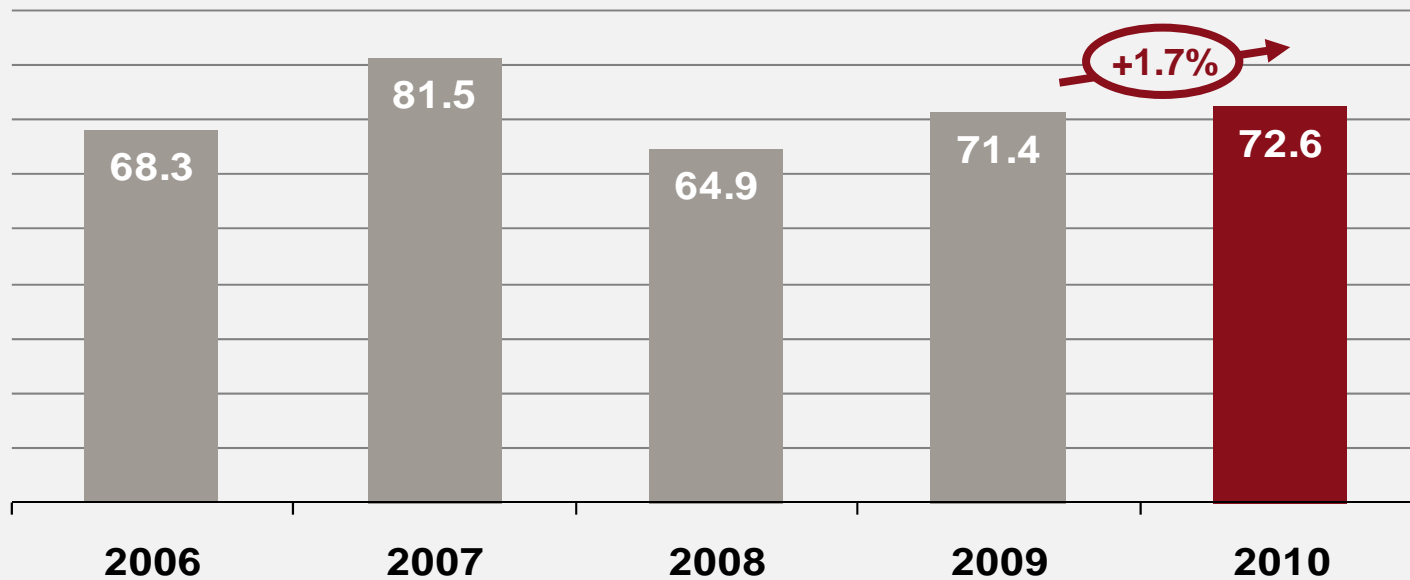
# Andreas Waespi

## Vorsitzender der Geschäftsleitung



# Jahresgewinn (True and Fair View)

Mio. CHF



# Erfolgsrechnung (True and Fair View)

in TCHF	2010 IST	2009 IST	+/- in % Vorjahr
Erfolg Zinsengeschäft	148,767	149,179	-0.3%
Erfolg Kommissions- und DL-Geschäft	68,513	65,954	3.9%
Erfolg Handelsgeschäft	12,969	15,576	-16.7%
übriger ordentlicher Erfolg	2,591	3,162	-18.0%
<b>Betriebsertrag</b>	<b>232,840</b>	<b>233,870</b>	<b>-0.4%</b>
Personalaufwand bereinigt (ohne IT-Migration)	-84,375	-84,106	0.3%
Sachaufwand bereinigt (ohne IT-Migration)	-59,856	-55,941	7.0%
<b>Geschäftsaufwand bereinigt (ohne IT-Migration)</b>	<b>-144,231</b>	<b>-140,046</b>	<b>3.0%</b>
<b>Bruttogewinn bereinigt (ohne IT-Migration)</b>	<b>88,609</b>	<b>93,824</b>	<b>-5.6%</b>

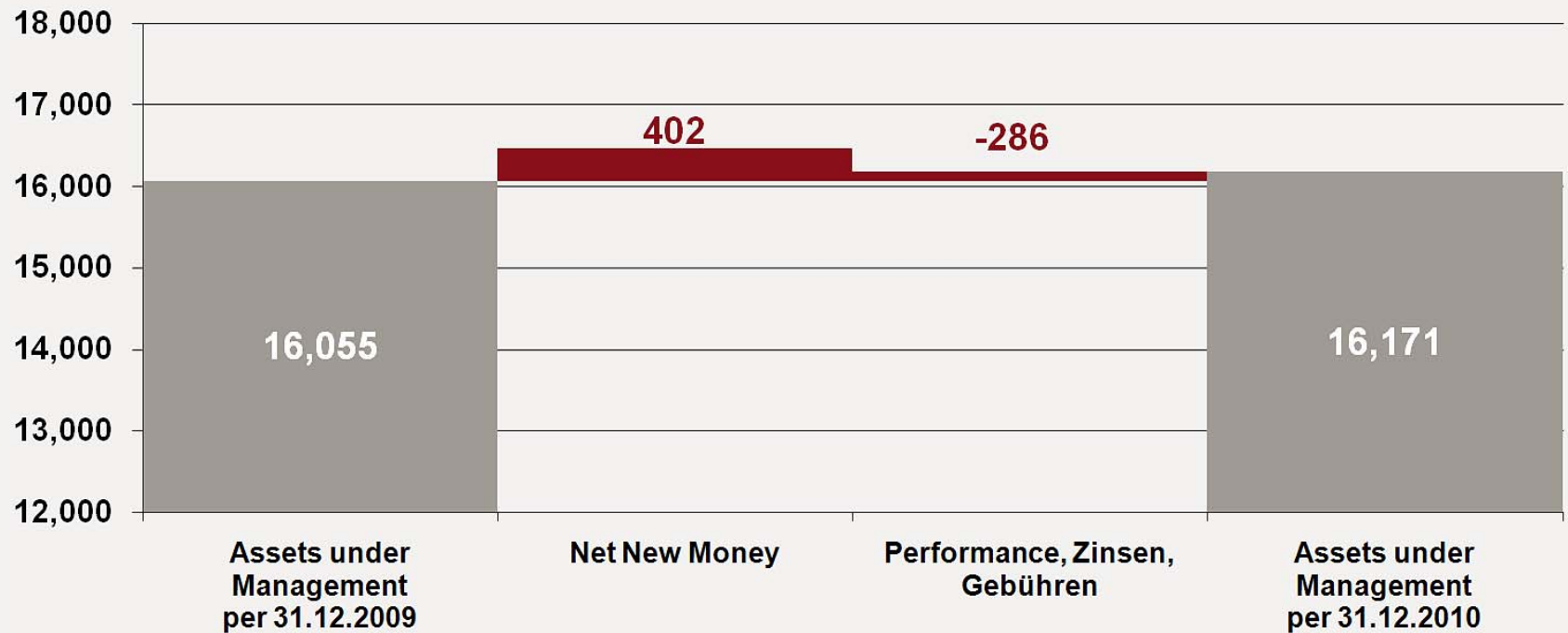


# Erfolgsrechnung (True and Fair View)

in TCHF	2010 IST	2009 IST	+/- in % Vorjahr
<b>Bruttogewinn bereinigt (ohne IT-Migration)</b>	<b>88,609</b>	<b>93,824</b>	<b>-5.6%</b>
Abschreibungen auf dem Anlagevermögen	-5,740	-9,835	-41.6%
Wertberichtigungen, Rückstellungen & Verluste	-5,986	-14,043	-57.4%
<b>Betriebsergebnis bereinigt (ohne IT-Migration)</b>	<b>76,883</b>	<b>69,947</b>	<b>9.9%</b>
Ausserordentlicher Ertrag	10,878	14,616	-25.6%
Ausserordentlicher Aufwand	-75	-1,002	-92.5%
Steuern	-15,093	-12,165	24.1%
<b>Jahresgewinn bereinigt (ohne IT-Migration)</b>	<b>72,593</b>	<b>71,395</b>	<b>1.7%</b>

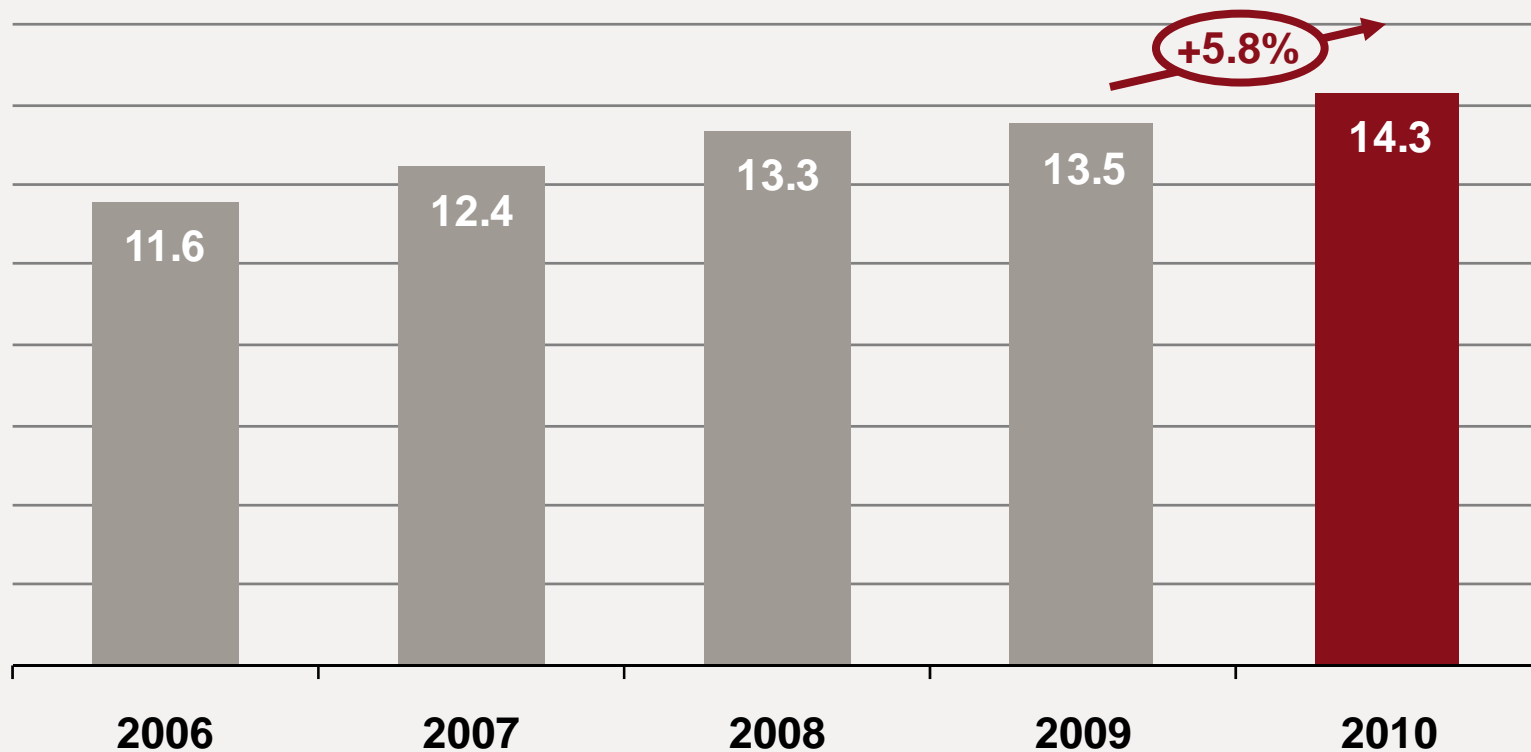
# Net New Money

Mio. CHF



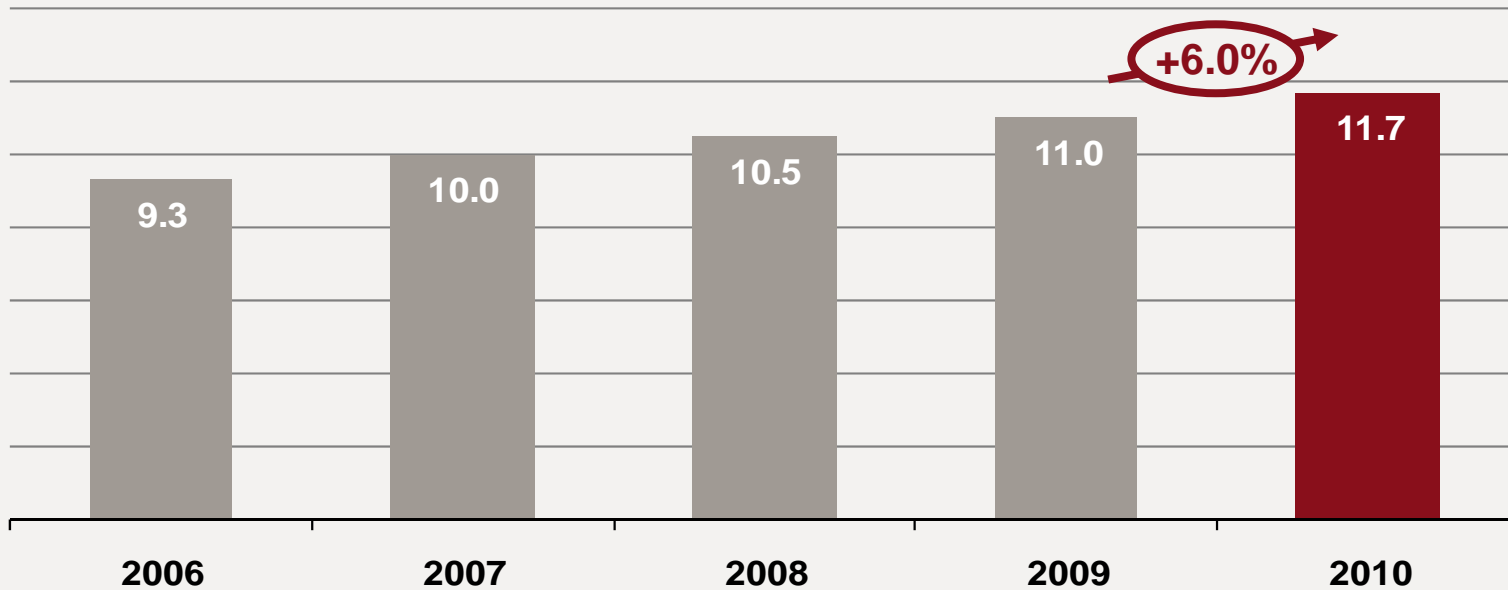
# Bilanzsumme (True and Fair View)

Mrd. CHF



# Hypothekarforderungen

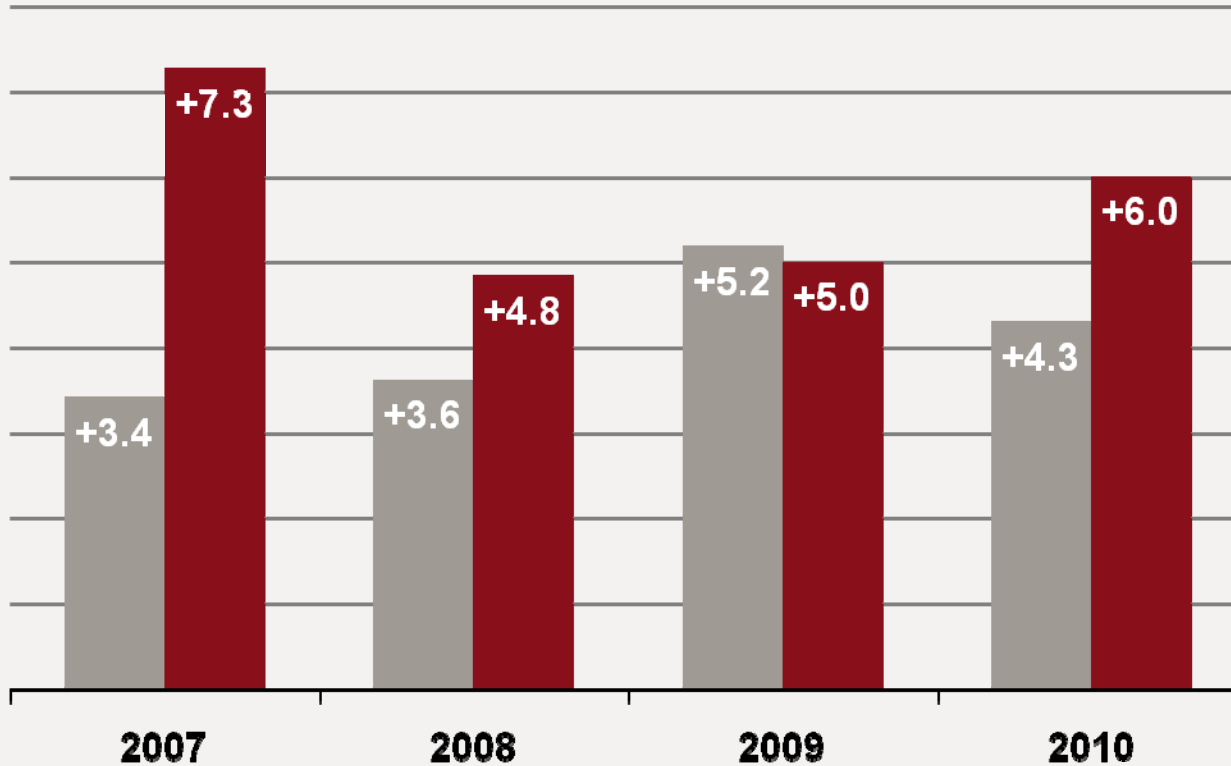
Mrd. CHF



# Veränderungen Hypothekarforderungen

Zuwachs in %

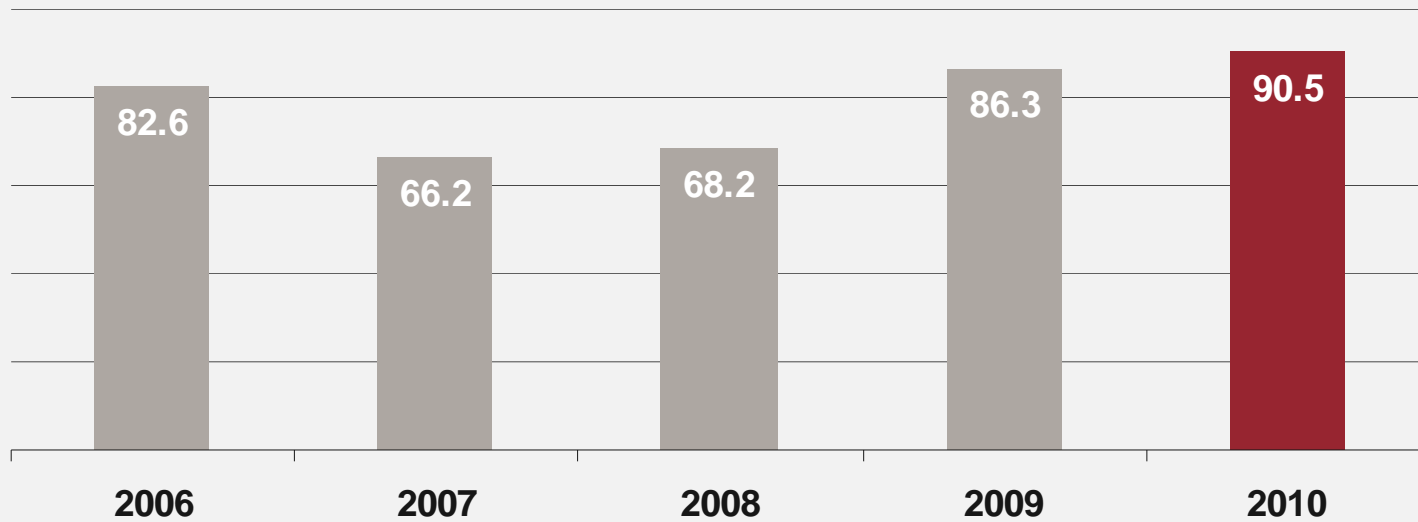
■ Markt ■ Bank Coop



Hochrechnung 2010 aufgrund Daten der SNB vom November 2010

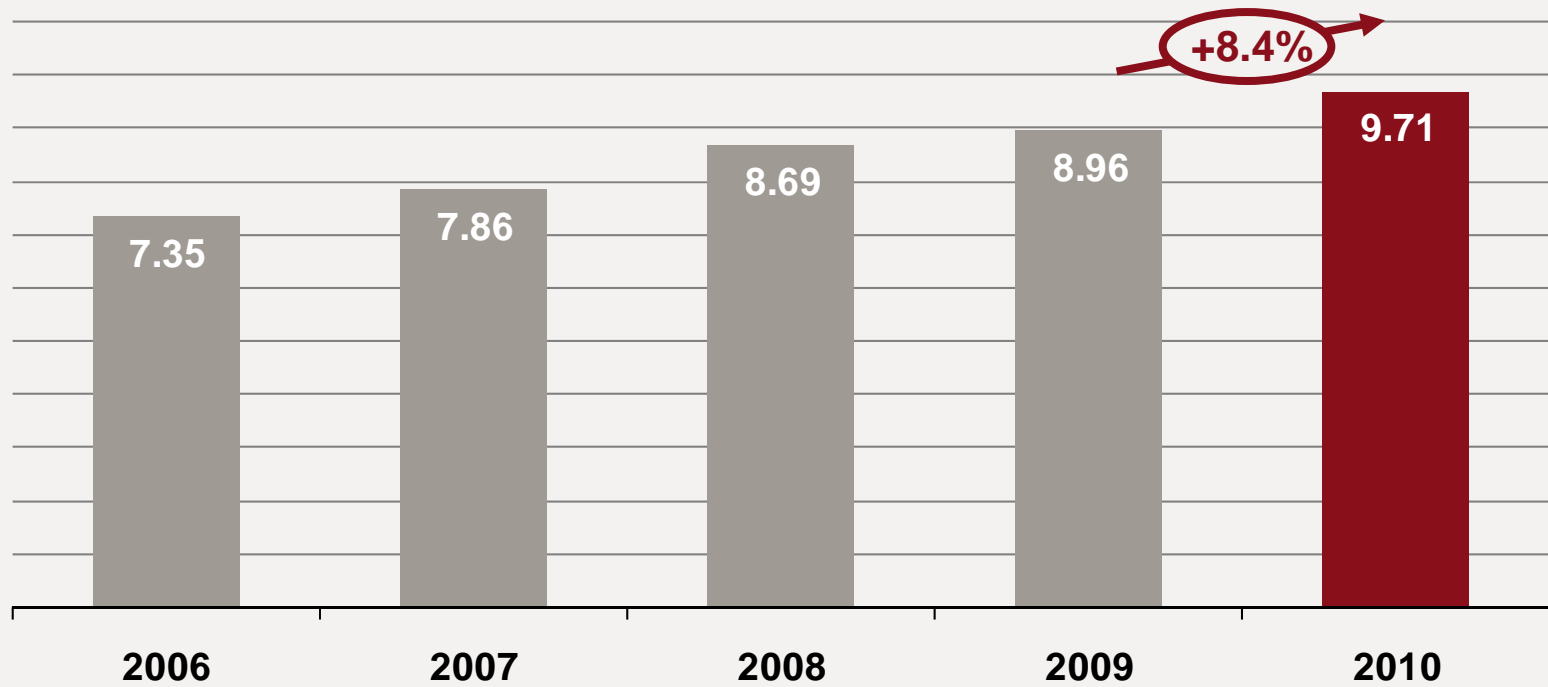
# Anteile der Hypothekarprodukte

Anteil Festhypotheken in %

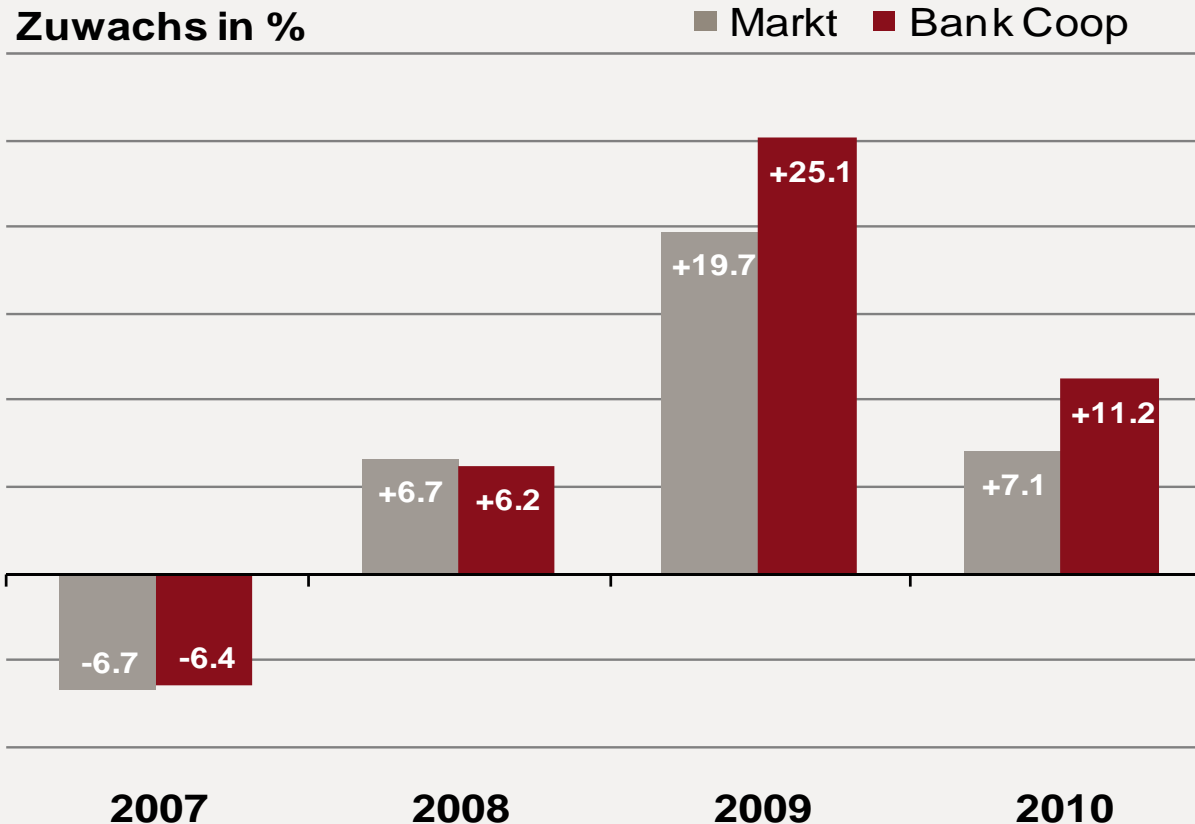


# Kundengelder

Mrd. CHF



# Veränderungen Verpflichtungen gegenüber Kunden in Spar- und Anlageform



Hochrechnung 2010 aufgrund Daten der SNB vom November 2010




# Umbau Regionensitz Zürich

Vorher



# Umbau Regionensitz Zürich

Nachher



Erscheinungsbild wird schweizweit vereinheitlicht

# Ausblick

- **Umsetzung weiterer Bauvorhaben**
  - ◆ Geschäftsstelle Brugg
  - ◆ Standortwechsel Geschäftsstelle Rapperswil-Jona
  - ◆ Geschäftsstelle Oerlikon
  - ◆ Geschäftsstelle Biel
- **Neue IT-Plattform „Avaloq“**
  - ◆ Abschluss IT-Migrationsprojekt im April 2011
  - ◆ Gemeinsamer Wechsel im Konzern BKB auf Release 3.1 im Herbst 2011
- **Erhöhung der Marktpräsenz (u. a. TV-Spots)**

# Imagekampagne - Werbespots





# Imagekampagne - Werbespots



# Zusammenfassung

- Steigerung des **Jahresgewinns** um 1.7% auf CHF 72.6 Mio.
- Zuwachs im **Hypothekargeschäft** um 6.0% bzw. CHF 658.9 Mio.
- Zuwachs an **Kundengeldern** um 8.4% bzw. CHF 748.5 Mio.
- Solider **Bruttogewinn** (CHF 88.6 Mio.)
- Unveränderte **Dividende** (CHF 1.80) für Aktionäre

# Herzlichen Dank für Ihr Interesse.

Bank Coop AG  
Dufourstrasse 50  
Postfach  
CH-4002 Basel

0800 88 99 66  
[info@bankcoop.ch](mailto:info@bankcoop.ch)  
[www.bankcoop.ch](http://www.bankcoop.ch)

Gerne beantworten wir Ihre Fragen.