

# Rapport mensuel Solution de placement Banque Cler Durable Actions (CHF) B

## Portrait du fonds

Le fonds investit principalement dans des parts d'autres placements collectifs qui, à leur tour, investissent l'essentiel de leur fortune dans des placements libellés en francs suisses. La Solution de placement durable tient compte des ratios financiers traditionnels ainsi que de critères environnementaux et sociaux dans le cadre des décisions d'investissement.

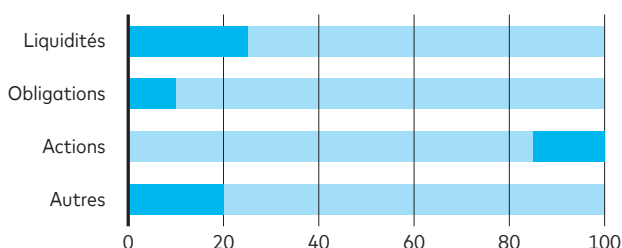
L'objectif de placement de la Solution de placement Banque Cler – Durable Actions consiste essentiellement à générer un accroissement réel de la fortune à long terme grâce à des gains en capital complétés par d'éventuels revenus de dividendes. Dans ce cadre, les placements durables en CHF sont privilégiés.

Ce placement s'adresse aux investisseurs qui

- souhaitent principalement réaliser des bénéfices sur les cours des actions.
- ont un horizon de placement à très long terme.
- sont prêts à s'exposer à des fluctuations de cours très importantes.
- sont disposés à investir en partie en monnaie étrangère.
- souhaitent investir dans des placements durables.

## Les investissements évoluent dans les fourchettes suivantes

en %



Nom du fonds	Anlagelösung Bank Cler – Nachhaltig Aktien (CHF)
Classe de parts	Anlagelösung Bank Cler – Nachhaltig Aktien (CHF) B
Monnaie du fonds / de la classe de parts	CHF/CHF
Représentants de la gestion du portefeuille	Basler Kantonalbank
Clôture de l'exercice	31 décembre
Achat/vente	quotidien
À thésaurisation (CHF)	1.03 <sup>1</sup>
Facteur SSP	0.15%

<sup>1</sup> Date de la dernière capitalisation: 8.4.2025

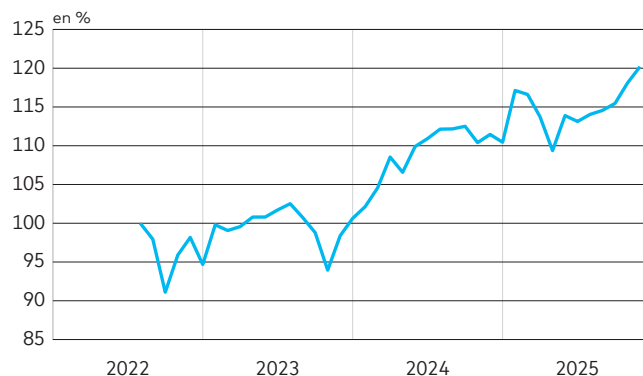
## Chiffres clés

	1 an	3 ans	5 ans
Volatilité <sup>1</sup>			
– Fonds	9.28%	8.62%	n.d.
Sharpe Ratio	0.83	0.70	n.d.

<sup>1</sup> Ecart-type annualisé

## Performance

Classe de parts B; base CHF, après déduction des commissions<sup>1</sup>



■ Performance indexée (échelle de gauche)

en %	2022	2023	2024	2025	LTD <sup>2</sup>	3 ans	5 ans	Ø p.a. 3 ans	Ø p.a. 5 ans
				YTD <sup>3</sup>					
B	n.d.	6.29	9.76	8.83	20.09	22.44	n.d.	6.98	n.d.

<sup>1</sup> Ces chiffres se réfèrent au passé et ne constituent pas un indicateur fiable des résultats futurs. Ils ne tiennent pas compte des commissions et frais lors de souscription ou de rachat. Source des données et graphiques (sauf indication contraire): UBS Asset Management.

<sup>2</sup> LTD = depuis le lancement

<sup>3</sup> YTD: year-to-date (depuis le début de l'année)

## Détails concernant la classe de parts

Valeur d'inventaire (CHF, 28.11.2025)	119.11
12 derniers mois (CHF)	– maximum 119.16 – minimum 99.11
Part de la fortune du fonds (CHF en millions)	50.40
Commission de gestion p.a.	0.92%
Total Expense Ratio (TER) p.a.	1.26% <sup>1</sup>

<sup>1</sup> au 30.06.2025

N° ISIN	CH1184401359
N° de valeur	118 440 135
Date de lancement de la classe d'actions	28.07.2022
Datede lancement du fonds	11.02.2019

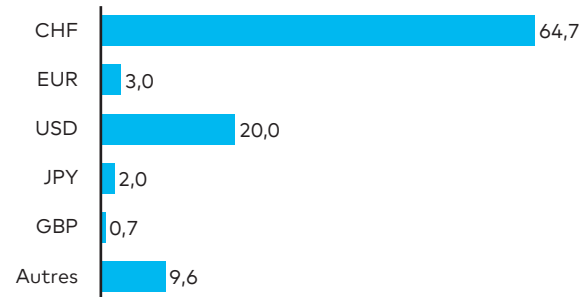
MSCI  
ESG RATINGS

CCC B BB BBB A AA AAA



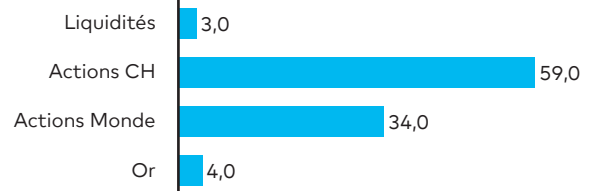
### Ventilation par devises

en %



### Ventilation par instruments de placement

en %



### Atouts

- Les pondérations des différentes classes d'actifs sont maintenues dans des fourchettes définies afin de prendre en compte le profil de risque du fonds.
- Les décisions de placement sont prises et mises en oeuvre par des experts en placement chevronnés en fonction de la situation du marché. Selon le principe du «best in class», les placements sont effectués dans les meilleurs produits du marché et indépendamment de partenaires contractuels.

### Risques

- Tout placement s'accompagne de risques, notamment de fluctuation de valeur et de revenu.
- Le fonds peut faire appel à des dérivés, qui peuvent réduire les risques de placement ou créer des risques supplémentaires (dont le risque de contrepartie).
- Chaque fonds présente des risques spécifiques. Une description exhaustive et détaillée de ces risques figure dans le prospectus.

### Commentaire sur le portefeuille

In November the global equity markets continued their largely positive trend. This movement was driven by hopes of interest rate cuts by the US Federal Reserve and the positive signals in the war in Ukraine. The performance of Swiss equities was also positive. In the middle of the month, the USA and Switzerland reached an agreement in the tariff dispute, which is set to reduce the additional import tariffs on Swiss products from 39 % to 15 %. Roche stock has shown a significant recovery at a securities level over the last 30 days.

We once again expect a below-average performance from the global economy in 2026. There continues to be a real risk of stagflation for the US economy. A recession, however, appears rather unlikely. The expectation component of consumer confidence remains low; sentiment is gloomy within the manufacturing industry. Given the US tariffs that have been imposed, we consider the consensus forecast for Swiss GDP growth of 1.3 % for 2026 to be optimistic.

### Performance en % (après déduction des commissions, base CHF)<sup>1</sup>

en %	2021	2022	2023	2024	2025 YTD <sup>3</sup>	LTD <sup>2</sup>	1 an	2 ans	3 ans	5 ans	10 ans	Ø p.a. 2 ans	Ø p.a. 3 ans	Ø p.a. 5 ans
B	n.d.	n.d.	6.29	9.76	8.83	20.09	7.84	22.17	22.44	n.d.	n.d.	10.53	6.98	n.d.

<sup>1</sup> Ces chiffres se réfèrent au passé et ne constituent pas un indicateur fiable des résultats futurs. Ils ne tiennent pas compte des commissions et frais lors de souscription ou de rachat. Source des données et graphiques (sauf indication contraire): UBS Asset Management.

<sup>2</sup> LTD = depuis le lancement

<sup>3</sup> YTD: year-to-date (depuis le début de l'année)

**Les présentes informations sont fournies à titre commercial et indicatif.** Le présent document a été établi par UBS Fund Management (Switzerland) AG à la demande de la Banque Cler. Nous déclinons toute garantie quant à son contenu et toute responsabilité pour des pertes découlant de l'utilisation de ces informations. Le document est fourni à titre d'information et exclusivement destiné à être utilisé par son destinataire. Il ne constitue ni une offre ni une recommandation d'achat ou de vente d'instruments financiers ou de services bancaires et n'exempte pas le destinataire de sa propre évaluation. Le présent document ne peut être reproduit en tout ou partie sans autorisation. Il ne s'adresse explicitement pas à des personnes dont la nationalité ou le domicile leur interdit l'accès à de telles informations en vertu de la législation applicable. En particulier, ni le présent document ni des copies de celui-ci ne peuvent être expédiés ou emportés aux Etats-Unis ni être remis aux Etats-Unis ou à une US Person (au sens du Règlement S de l'US Securities Act de 1933 dans sa version applicable). Tout placement s'accompagne de risques, notamment de fluctuation de valeur et de revenu. La performance passée ne saurait constituer un indicateur fiable des résultats futurs. La performance représentée ne tient pas compte des éventuels frais et commissions perçus lors de la souscription et du rachat de parts de fonds. Les commissions et les frais pénalisent la performance. Des parts de fonds ne peuvent être acquises que sur la base des prospectus et contrats de fonds les plus récents, le document d'informations clés et du dernier rapport annuel (ou semestriel, si celui-ci est plus récent). Ces documents contiennent des informations plus complètes et détaillées sur les risques, les commissions, les coûts et les charges supportés par l'investisseur et devraient donc être lus attentivement avant un placement. Le prospectus et le contrat de fonds, le document d'informations clés, ainsi que les rapports annuel et semestriel sont disponibles gratuitement auprès de la Banque Cler ou d'UBS Fund Management (Switzerland) AG, Case postale, CH 4002 Bâle. Vous trouverez de plus amples informations sur les notations de fonds et les distinctions mentionnées dans le présent document au lien [www.cler.ch/solution-de-placement-durable](http://www.cler.ch/solution-de-placement-durable). Copyright © 2025 Banque Cler. Tous droits réservés.