

Monatsreport Anlagelösung Bank Cler «Regelbasiert» (CHF) V

Fondsbeschreibung

Der Fonds investiert das Fondsvermögen hauptsächlich in Anteile anderer kollektiver Kapitalanlagen, welche ihr Vermögen grösstenteils in auf Schweizer Franken lautende Anlagen investieren.

Das Anlageziel der Anlagelösung Bank Cler Regelbasiert (CHF) besteht in der Erwirtschaftung eines regelmässigen Einkommens durch Zins- und Dividendenerträge sowie eines langfristigen realen Vermögenszuwachs durch Kapitalgewinne.

Mit dem regelbasierten Ansatz werden drei verschiedene Strategie Module kombiniert: «Rebalancing», «Trend» und «Relative Stärke». Die Allokation der Anlageklassen soll sich dabei dem Marktumfeld anpassen.

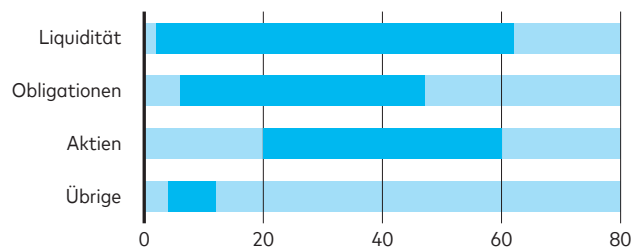
Die Anlage ist für Investoren geeignet, die

- eine erhöhte Risikobereitschaft haben und einen dynamischen Anlagestil bevorzugen.
- einen langfristigen Anlagehorizont im Auge haben.
- bereit sind gewisse Kursschwankungen in Kauf zu nehmen.
- von den steuerlichen Vorteilen der Vorsorge profitieren möchten.
- bereit sind auch einen Teil in Fremdwährungen zu investieren.

Zugelassen ist ausschliesslich die Anlage von Mitteln der beruflichen Vorsorge und der gebundenen Selbstvorsorge in der Schweiz (Säulen 2 und 3a) der Basler Kantonalbank.

Die Investitionen bewegen sich innerhalb folgender Bandbreiten

in %

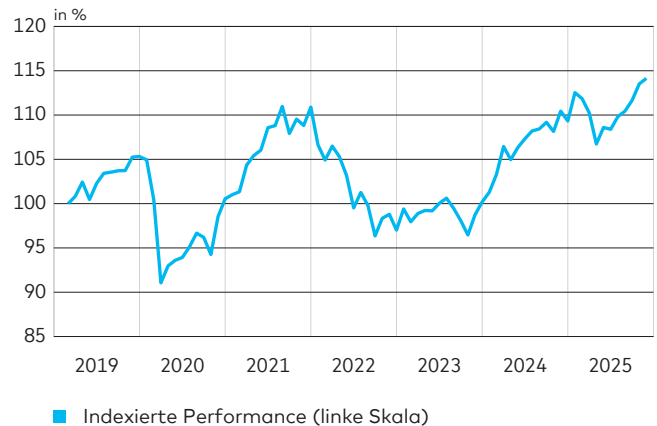


Fondsname	Anlagelösung Bank Cler – Regelbasiert (CHF)
Anteilsklasse	Anlagelösung Bank Cler – Regelbasiert (CHF) V
Währung des Fonds / der Anteilsklasse	CHF/CHF
Portfolio Management	Basler Kantonalbank
Abschluss Rechnungsjahr	31. Dezember
Ausgabe/Rücknahme	täglich
Thesaurierung (CHF)	0.5816 ¹
SSP Faktor	0.15%

¹ Datum der letzten Thesaurierung: 08.04.2025

Performance

Anteilsklasse V; Basis CHF, nach Abzug von Gebühren¹



in %	2022	2023	2024	2025	LTD ²	3	5	Ø p.a.	Ø p.a.
					YTD ³	Jahre	Jahre	3 Jahre	5 Jahre
V	-12.51	3.27	9.12	4.40	15.00	15.53	15.86	4.93	2.99

¹ Diese Angaben sind vergangenheitsbezogen. Die frühere Wertentwicklung ist kein verlässlicher Indikator für künftige Ergebnisse. Die dargestellte Performance lässt allfällige bei Anteilszeichnung und -rücknahme erhobene Kommissionen und Kosten unberücksichtigt. Quelle für alle Daten und Grafiken (sofern nicht anders vermerkt): UBS Asset Management.

² LTD: launch-to-date (seit Auflegung)

³ YTD: year-to-date (seit Jahresbeginn)

Details zur Anteilsklasse

Inventarwert (CHF, 28.11.2025)	115.00	
Letzte 12 Monate (CHF)	– Höchst	115.00
	– Tiefst	103.55
Vermögen der Anteilsklasse (CHF in Mio.)	5.02	
Verwaltungsgebühr p.a.	0.98%	
Total Expense Ratio (TER) p.a.	1.24% ¹	

¹ per 30.06.2025

ISIN	CH0438362664
Valoren Nr.	43 836 266
Lancierungsdatum Anteilsklasse	11.02.2019
Lancierungsdatum Fonds	11.02.2019

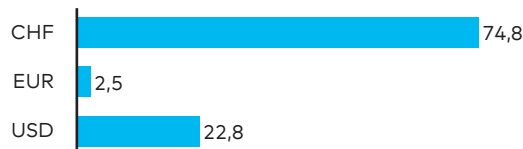
Kennzahlen

	1 Jahr	3 Jahre	5 Jahre
Volatilität ¹			
– Fonds	5.78%	5.18%	6.02%
Sharpe Ratio	0.55	0.77	0.44

¹ Annualisierte Standardabweichung

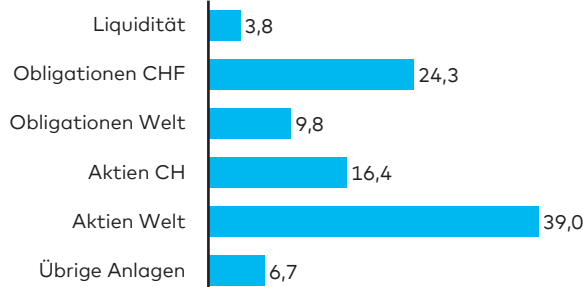
Aufteilung nach Währungen

in %



Aufteilung nach Anlageinstrumente

in %



Hauptvorteile

- Das Anlagekapital wird auf verschiedene Anlageklassen aufgeteilt und passt sich dem Marktumfeld dynamisch an.
- Die auf algorithmischen Regeln aufgebaute Bewirtschaftungsform erzeugt systematische Anlageentscheide, die nicht von subjektiven, menschlichen Entscheidungen geprägt sind.

Risiken

- Mit der Anlage sind Risiken, insbesondere diejenigen von Wert- und Ertragsschwankungen verbunden.
- Der Fonds kann Derivate einsetzen, wodurch Anlagerisiken reduziert werden oder zusätzlich entstehen können (u.a. das Gegenparteiisiko).
- Jeder Fonds weist spezifische Risiken auf. Eine umfassende und detaillierte Beschreibung dieser Risiken finden Sie im Prospekt.

Portfoliokommentar

Im November konnten die globalen Aktienmärkte den überwiegend positiven Trend fortsetzen. Treiber waren Zinssenkungshoffnungen durch die US-Notenbank sowie positive Signal im Krieg in der Ukraine. Die Performance von Schweizer Aktien war ebenfalls positiv. Mitte Monat erzielten die USA und die Schweiz eine Einigung im Zollstreit und der zusätzliche Importzoll auf Schweizer Produkte. Es ist beabsichtigt, diese von 39% auf 15% zu reduzieren. Eine deutliche Erholung auf Titelebene zeigte in den letzten 30 Tagen dabei die Roche Aktie.

Für 2026 rechnen wir erneut mit einer unterdurchschnittlichen Entwicklung der globalen Konjunktur. Für die US-Wirtschaft ist das Risiko einer Stagflation nach wie vor real. Eine Rezession scheint dagegen eher unwahrscheinlich. Die Erwartungskomponente des Konsumentenvertrauens ist weiterhin tief, die Stimmung in der Industrie eingetrübt. Die Konsensprognose für das Schweizer BIP von 1.3 % für 2026 erachten wir vor dem Hintergrund der verhängten US-Zölle als optimistisch.

In der regelbasierten Anlagelösung wurde Aktien Welt zu Gunsten Aktien Emerging Markets reduziert. Die derzeitige Aktienquote entspricht weiterhin dem Profil der Strategie Ausgewogen.

Performance in % (nach Abzug von Gebühren, Basis CHF)¹

in %	2021	2022	2023	2024	2025 YTD ³	LTD ²	1 Jahr	2 Jahre	3 Jahre	5 Jahre	10 Jahre	Ø p.a. 2 Jahre	Ø p.a. 3 Jahre	Ø p.a. 5 Jahre
V	10.29	-12.51	3.27	9.12	4.40	15.00	3.35	15.60	15.53	15.86	k.A.	7.52	4.93	2.99

¹ Diese Angaben sind vergangenheitsbezogen. Die frühere Wertentwicklung ist kein verlässlicher Indikator für künftige Ergebnisse. Die dargestellte Performance lässt allfällige bei Anteilszeichnung und -rücknahme erhobene Kommissionen und Kosten unberücksichtigt. Quelle für alle Daten und Grafiken (sofern nicht anders vermerkt): UBS Asset Management.

² LTD: launch-to-date (seit Auflegung)

³ YTD: year-to-date (seit Jahresbeginn)

Für Marketing- und Informationszwecke. Dieses Dokument wurde im Auftrag der Bank Cler, von UBS Fund Management (Switzerland) AG erstellt. Die Gewähr bezüglich dessen Inhalt und jegliche Haftung für Verluste die sich aus der Verwendung dieser Informationen ergeben, werden abgewiesen. Das Dokument dient ausschliesslich Informationszwecken und der Nutzung durch den Empfänger. Es stellt weder ein Angebot noch eine Empfehlung zum Erwerb oder Verkauf von Finanzinstrumenten oder Bankdienstleistungen dar und entbindet den Empfänger nicht von seiner eigenen Beurteilung. Dieses Dokument darf ohne Genehmigung weder auszugsweise noch vollständig vervielfältigt werden. Es richtet sich ausdrücklich nicht an Personen, deren Nationalität oder Wohnsitz den Zugang zu solchen Informationen aufgrund der geltenden Gesetzgebung verbietet. Weder das vorliegende Dokument noch Kopien davon dürfen insbesondere in die USA versandt oder dahin mitgenommen werden oder in den USA oder an eine US-Person (im Sinne von Regulation S des US Securities Act von 1933 in dessen jeweils gültiger Fassung) abgegeben werden. Mit jeder Anlage sind Risiken, unter anderen diejenigen von Wert- und Ertragsschwankungen, verbunden. Die frühere Wertentwicklung ist kein verlässlicher Indikator für künftige Ergebnisse. Die dargestellte Performance lässt allfällige bei Zeichnung und Rücknahme von Fondsanteilen erhobene Kommissionen und Kosten unberücksichtigt. Kommissionen und Kosten wirken sich nachteilig auf die Performance aus. Fondsanteile dürfen nur auf Basis des aktuellsten Prospekts und Fondsvertrags, Basisinformationsblatt und des letzten Jahresberichts (bzw. Halbjahresberichts, falls dieser aktueller ist) erworben werden. Diese Dokumente enthalten umfassendere und detailliertere Informationen zu den Risiken, Gebühren, Kosten und Aufwendungen, die vom Anleger zu tragen sind, und sollten deshalb vor einer Anlage aufmerksam gelesen werden. Der Prospekt und Fondsvertrag, das Basisinformationsblatt sowie der Jahresbericht bzw. Halbjahresbericht sind kostenlos bei der Bank Cler oder bei der UBS Fund Management (Switzerland) AG, Postfach, CH 4002 Basel, erhältlich. Weitere Informationen zu den in diesem Dokument aufgeführten Fonds-Ratings und Auszeichnungen finden Sie unter www.cler.ch/anlageloesung-nachhaltig. Copyright © 2025 Bank Cler. Alle Rechte vorbehalten.