

Rapport mensuel Solution de placement Banque Cler Équilibré (CHF) B

Description du fonds

Le fonds investit principalement dans des parts d'autres placements collectifs de capitaux qui, à leur tour, investissent l'essentiel de leur fortune dans des placements libellés en francs suisses.

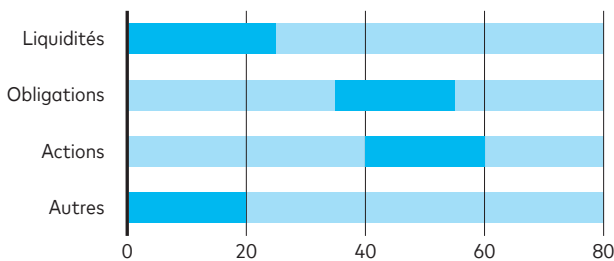
L'objectif de placement de la Solution de placement Banque Cler Équilibré (CHF)* consiste essentiellement à préserver la valeur réelle et à valoriser à long terme le capital par des plus-values, ainsi qu'à générer un revenu supérieur à la moyenne dans le cadre du profil de risque.

Le placement convient aux investisseurs qui

- souhaitent s'appuyer sur le revenu des obligations tout en réalisant des bénéfices sur le cours des actions.
- ont un horizon de placement à long terme.
- sont prêts à s'exposer à des fluctuations plus fortes des cours.
- sont disposés à investir en partie en monnaie étrangère.

Les investissements évoluent dans les fourchettes suivantes

en %



*Nom officiel du fonds	Anlagelösung Bank Cler – Ausgewogen (CHF)
Monnaie du fonds	CHF
Monnaie de la classe de parts	CHF
Clôture de l'exercice	31 décembre
Achat/vente	quotidien

Performance

Classe de parts B; base CHF, après déduction des commissions¹



■ Performance indexée (échelle de gauche)

en %	2019	2020	2021	2022	2023	LTD ³	3 ans	Ø p.a. 3 ans
B	13.99	2.48	8.93	-13.40	2.89	17.55	3.74	1.23

¹ Ces chiffres se réfèrent au passé et ne constituent pas un indicateur fiable des résultats futurs. Ils ne tiennent pas compte des commissions et frais lors de souscription ou de rachat. Source des données et graphiques (sauf indication contraire): UBS Asset Management.

² YTD: year-to-date (depuis le début de l'année)

³ LTD = depuis le lancement

Détails concernant la classe de parts

	B
Valeur d'inventaire (CHF, 28.04.2023)	114.92
12 derniers mois (CHF)	- maximum 121.48 - minimum 108.62
Fortune de la classe de parts (en millions de CHF)	325.18
Commission de gestion p.a.	1.06%
Total Expense Ratio (TER) p.a.	1.25% ¹

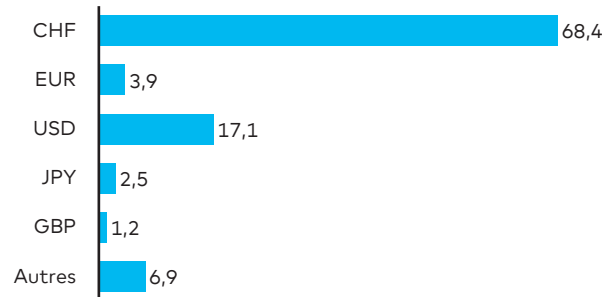
¹ au 31.12.2022

	B
N° de valeur	32 976 393
N° ISIN	CH0329763939
Date de lancement	10.10.2016



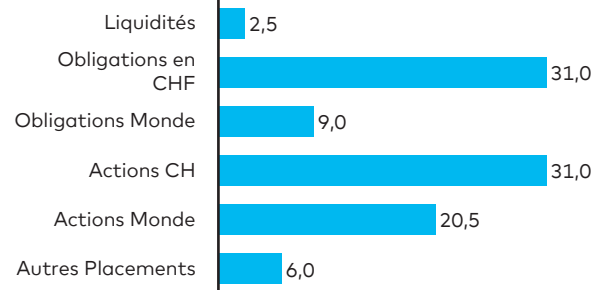
Ventilation par devises

en %



Ventilation par instruments de placement

en %



Principaux avantages

- Les pondérations des différentes classes d'actifs sont maintenues dans des fourchettes définies afin de prendre en compte le profil de risque du fonds.
- Les décisions de placement sont prises et mises en oeuvre par des experts en placement chevronnés en fonction de la situation du marché. Selon le principe du «best in class», les placements sont effectués dans les meilleurs produits du marché et indépendamment de partenaires contractuels.

Risques

- Tout placement s'accompagne de risques, notamment de fluctuation de valeur et de revenu.
- Le fonds peut faire appel à des dérivés, qui peuvent réduire les risques de placement ou créer des risques supplémentaires (dont le risque de contrepartie).
- Chaque fonds présente des risques spécifiques. Une description exhaustive et détaillée de ces risques figure dans le prospectus.

Commentaire sur le portefeuille

En avril, l'évolution des marchés des actions a continué à être positive. L'indice des actions allemand est proche d'un nouveau plus haut historique. Après la reprise du CS par UBS, les marchés des actions se sont rapidement rétablis. Le STOXX Europe 600 Banks a atteint le niveau de début janvier 2023. Les évaluations des actions se situent à des niveaux équitables. Les perspectives pour la conjoncture se sont récemment légèrement améliorées, mais le risque d'une récession légère persiste.

Les prévisions à long terme en matière d'inflation restent stables. Au sein de notre positionnement tactique, nous maintenons notre légère surpondération pour les actions. Notre engagement dans le fonds sectoriel Healthcare s'est avéré positif au cours du mois sous revue. En revanche, notre investissement dans le domaine Efficience énergétique ne s'est pas révélé payant.

Les taux d'intérêt suisses ont continué à évoluer de manière volatile en avril, avec toutefois une tendance légèrement à la baisse. En raison des perspectives à moyen terme, nous maintenons notre sous-pondération pour cette catégorie de placement.

Performance en % (après déduction des commissions, base CHF)¹

en %	2019	2020	2021	2022	2023 YTD ³	LTD ²	1 an	2 ans	3 ans	10 ans	Ø p.a. 2 ans
B	13.99	2.48	8.93	-13.40	2.89	17.55	-5.62	-7.16	3.74	n.d.	-3.65

¹ Ces chiffres se réfèrent au passé et ne constituent pas un indicateur fiable des résultats futurs. Ils ne tiennent pas compte des commissions et frais lors de souscription ou de rachat. Source des données et graphiques (sauf indication contraire): UBS Asset Management.

² LTD = depuis le lancement

³ YTD: year-to-date (depuis le début de l'année)

Les présentes informations sont fournies à titre commercial et indicatif. Le présent document a été établi par UBS Fund Management (Switzerland) AG à la demande de la Banque Cler. Nous déclinons toute garantie quant à son contenu et toute responsabilité pour des pertes découlant de l'utilisation de ces informations. Le document est fourni à titre d'information et exclusivement destiné à être utilisé par son destinataire. Il ne constitue ni une offre ni une recommandation d'achat ou de vente d'instruments financiers ou de services bancaires et n'exempte pas le destinataire de sa propre évaluation. Le présent document ne peut être reproduit en tout ou partie sans autorisation. Il ne s'adresse explicitement pas à des personnes dont la nationalité ou le domicile leur interdit l'accès à de telles informations en vertu de la législation applicable. En particulier, ni le présent document ni des copies de celui-ci ne peuvent être expédiés ou emportés aux Etats-Unis ni être remis aux Etats-Unis ou à une US Person (au sens du Règlement S de l'US Securities Act de 1933 dans sa version applicable). Tout placement s'accompagne de risques, notamment de fluctuation de valeur et de revenu. La performance passée ne saurait constituer un indicateur fiable des résultats futurs. La performance représentée ne tient pas compte des éventuels frais et commissions perçus lors de la souscription et du rachat de parts de fonds. Les commissions et les frais pénalisent la performance. Des parts de fonds ne peuvent être acquises que sur la base des prospectus et contrats de fonds les plus récents, PRIIPs KIID et du dernier rapport annuel (ou semestriel, si celui-ci est plus récent). Ces documents contiennent des informations plus complètes et détaillées sur les risques, les commissions, les coûts et les charges supportés par l'investisseur et devraient donc être lus attentivement avant un placement. Le prospectus et le contrat de fonds, PRIIPs KIID, ainsi que les rapports annuel et semestriel sont disponibles gratuitement auprès de la Banque Cler ou d'UBS Fund Management (Switzerland) AG, Case postale, CH 4002 Bâle. Vous trouverez de plus amples informations sur les notations de fonds et les distinctions mentionnées dans le présent document au lien www.cler.ch/solution-de-placement-durable.
Copyright © 2023 Banque Cler. Tous droits réservés.