

# Das Geschäftsjahr 2005 im Überblick

## Jahresrechnung Bank Coop AG nach True and Fair View

### Bilanz

in 1000 CHF	31.12.2005	31.12.2004	Veränderung in %
Bilanzsumme	11'230'348	10'221'960	9,9
Kundenausleihungen	9'297'664	8'743'782	6,3
Kundengelder	7'399'139	6'886'608	7,4
Ausgewiesene eigene Mittel (nach Gewinnverwendung)	731'802	695'623	5,2

### Kundenvermögen

in 1000 CHF	31.12.2005	31.12.2004	Veränderung in %
Total Kundenvermögen <sup>1)</sup>	15'356'261	14'254'613	7,7
davon Doppelzählungen	22'877	7'617	200,3

<sup>1)</sup> Neue Berechnungsbasis gemäss den Richtlinien zu den Rechnungslegungsvorschriften der EBK

### Erfolgsrechnung

in 1000 CHF	2005	2004	Veränderung in %
Erfolg aus dem Zinsengeschäft	169'434	159'558	6,2
Erfolg aus dem Kommissions- und Dienstleistungsgeschäft	61'517	56'669	8,6
Erfolg aus dem Handelsgeschäft	14'193	13'161	7,8
Geschäftsaufwand	140'761	137'333	2,5
Bruttogewinn	105'997	95'481	11,0
Abschreibungen, Wertberichtigungen, Rückstellungen, Verluste	30'021	29'278	2,5
Betriebsergebnis	75'976	66'203	14,8
Jahresgewinn	59'273	51'349	15,4

# Kennzahlen

## Jahresrechnung Bank Coop AG nach True and Fair View

### Allgemeine Kennzahlen

in %	2005	2004
Eigenkapitalquote	6,5	6,8
Betriebliche Eigenkapitalrendite (RoE)	10,4	9,5
Gesamtkapitalrendite (RoA)	0,6	0,5
Bruttogewinn/Betriebssertrag	43,0	41,0
Kundengelder/Kundenausleihungen	79,6	78,8
Cost-Income-Ratio I	57,0	59,0
Cost-Income-Ratio II	60,4	62,5

### Kennzahlen pro Mitarbeiter

in CHF	2005	2004	Veränderung in %
Betriebssertrag	397'132	367'795	8,0
Geschäftsaufwand	226'541	216'956	4,4
Bruttogewinn	170'591	150'839	13,1
Jahresgewinn vor Steuern	126'439	106'817	18,4

### Kennzahlen je Inhaberaktie

		2005	2004	Veränderung in %
Bruttogewinn	CHF	6.28	5.66	11,0
Jahresgewinn	CHF	3.51	3.04	15,4
Buchwert	CHF	43.37	41.22	5,2
Bruttorendite		2,4%	3,2%	-27,1
Dividende	CHF	1.70	1.70	0,0

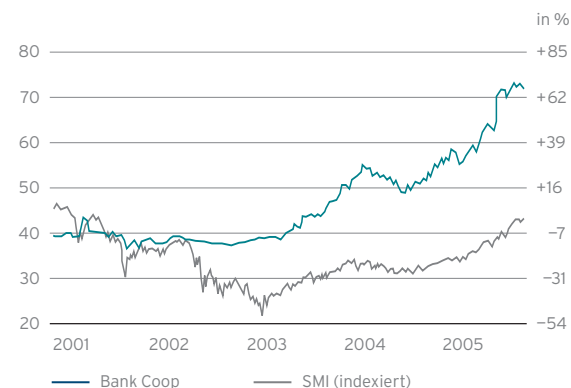
### Inhaberaktie Bank Coop AG

in CHF	2005	2004	Veränderung in %
Börsenkurs am Jahresende	72.00	52.50	37,1
Börsenkapitalisierung am Jahresende	1'215'000'000	885'937'500	37,1
Valorennummern Inhaberaktie: 1'811'647 (ISIN: CH0018116472)			

Kursentwicklung 2005 Inhaberaktie Bank Coop AG  
in CHF



5-Jahres-Entwicklung Inhaberaktie Bank Coop AG  
in CHF



Jahresrechnung Bank Coop AG  
nach True and Fair View

# Jahresrechnung Bank Coop AG nach True and Fair View

Bilanz per 31. Dezember 2005

## Aktiven

in 1000 CHF	31.12.2005	31.12.2004	Veränderung in %
Flüssige Mittel	78'726	78'368	0,5
Forderungen aus Geldmarktpapieren	1'019	995	2,4
Forderungen gegenüber Banken	1'063'309	563'518	88,7
Forderungen gegenüber Kunden	533'544	562'776	-5,2
Hypothekarforderungen	8'764'120	8'181'006	7,1
Handelsbestände in Wertschriften und Edelmetallen	11'523	3'357	243,3
Finanzanlagen	582'936	669'827	-13,0
Beteiligungen	8'126	8'133	-0,1
Sachanlagen	115'859	75'893	52,7
Immaterielle Werte	420	972	-56,8
Rechnungsabgrenzungen	39'571	26'530	49,2
Sonstige Aktiven	1'302	7'188	-81,9
Positive Wiederbeschaffungswerte	29'893	43'397	-31,1
Nicht einbezahltes Aktienkapital	0	0	-
<b>Total Aktiven</b>	<b>11'230'348</b>	<b>10'221'960</b>	<b>9,9</b>
Total nachrangige Forderungen	9'000	16'993	-47,0
Total Forderungen gegenüber nicht konsolidierten			
Beteiligungen und qualifiziert Beteiligten	125'302	158'106	-20,7

## Passiven

in 1000 CHF	31.12.2005	31.12.2004	Veränderung in %
Verpflichtungen aus Geldmarktpapieren	1'086	585	85,6
Verpflichtungen gegenüber Banken	464'812	488'315	-4,8
Verpflichtungen gegenüber Kunden in Spar- und Anlageform	4'831'368	4'640'984	4,1
Übrige Verpflichtungen gegenüber Kunden	2'167'549	1'679'333	29,1
Kassenobligationen	400'222	566'291	-29,3
Anleihen und Pfandbriefdarlehen	2'258'980	1'773'200	27,4
Rechnungsabgrenzungen	55'059	52'036	5,8
Sonstige Passiven	77'769	66'115	17,6
Negative Wiederbeschaffungswerte	25'428	38'338	-33,7
Wertberichtigungen und Rückstellungen	187'586	192'453	-2,5
Aktienkapital	337'500	337'500	0,0
Kapitalreserve	115'820	114'089	1,5
Eigene Beteiligungstitel	-2'617	-6'480	-59,6
Gewinnreserve	250'513	227'852	9,9
Jahresgewinn	59'273	51'349	15,4
<b>Total Passiven</b>	<b>11'230'348</b>	<b>10'221'960</b>	<b>9,9</b>
Total nachrangige Verpflichtungen	0	0	-
Total Verpflichtungen gegenüber nicht konsolidierten Beteiligungen und qualifiziert Beteiligten	372'420	403'405	-7,7

## Ausserbilanzgeschäfte

in 1000 CHF	31.12.2005	31.12.2004	Veränderung in %
Eventualverpflichtungen	60'108	53'121	13,2
Unwiderrufliche Zusagen	14'340	16'245	-11,7
Einzahlungs- und Nachschussverpflichtungen	6'123	6'123	0,0
Verpflichtungskredite	0	0	-
Derivative Finanzinstrumente			
– Kontraktvolumen	3'807'595	3'200'896	19,0
– Positive Wiederbeschaffungswerte	29'893	43'397	-31,1
– Negative Wiederbeschaffungswerte	25'428	38'338	-33,7
Treuhandgeschäfte	216'547	194'426	11,4

## Erfolgsrechnung 2005

### Ertrag und Aufwand aus dem ordentlichen Bankgeschäft

in 1000 CHF	2005	2004	Veränderung in %
<b>Erfolg aus dem Zinsengeschäft</b>			
Zins- und Diskontertrag	282'946	265'507	6,6
Zins- und Dividendenertrag aus Finanzanlagen	19'369	20'840	-7,1
Zinsaufwand	-132'881	-126'789	4,8
<b>Subtotal Erfolg Zinsengeschäft</b>	<b>169'434</b>	<b>159'558</b>	<b>6,2</b>
<b>Erfolg aus dem Kommissions- und Dienstleistungsgeschäft</b>			
Kommissionsertrag Kreditgeschäft	1'288	1'716	-24,9
Kommissionsertrag Wertschriften- und Anlagegeschäft	55'458	49'023	13,1
Kommissionsertrag übriges Dienstleistungsgeschäft	12'859	14'819	-13,2
Kommissionsaufwand	-8'088	-8'889	-9,0
<b>Subtotal Erfolg Kommissions- und Dienstleistungsgeschäft</b>	<b>61'517</b>	<b>56'669</b>	<b>8,6</b>
<b>Erfolg aus dem Handelsgeschäft</b>	<b>14'193</b>	<b>13'161</b>	<b>7,8</b>
<b>Übriger ordentlicher Erfolg</b>			
Erfolg aus Veräusserungen von Finanzanlagen	170	319	-46,7
Beteiligungsertrag total	561	1'222	-54,1
davon aus nach Equity-Methode erfassten Beteiligungen	140	955	-85,3
davon aus anderen Beteiligungen	421	267	57,7
Liegenschaftenerfolg	1'891	1'460	29,5
Anderer ordentlicher Ertrag	290	428	-32,2
Anderer ordentlicher Aufwand	-1'298	-3	-
<b>Subtotal übriger ordentlicher Erfolg</b>	<b>1'614</b>	<b>3'426</b>	<b>-52,9</b>
<b>Betriebsertrag</b>	<b>246'758</b>	<b>232'814</b>	<b>6,0</b>
<b>Geschäftsaufwand</b>			
Personalaufwand	-78'661	-76'115	3,3
Sachaufwand	-62'100	-61'218	1,4
<b>Subtotal Geschäftsaufwand</b>	<b>-140'761</b>	<b>-137'333</b>	<b>2,5</b>
<b>Bruttogewinn</b>	<b>105'997</b>	<b>95'481</b>	<b>11,0</b>

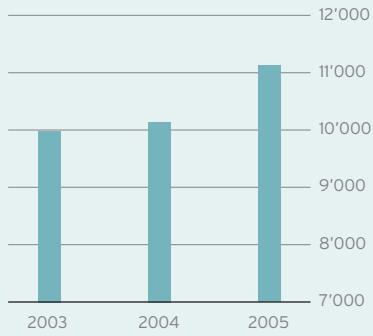
### Jahresgewinn

in 1000 CHF	2005	2004	Veränderung in %
Bruttogewinn	105'997	95'481	11,0
Abschreibungen auf dem Anlagevermögen	-8'398	-8'080	3,9
Wertberichtigungen, Rückstellungen und Verluste	-21'623	-21'198	2,0
<b>Zwischenergebnis</b>	<b>75'976</b>	<b>66'203</b>	<b>14,8</b>
Ausserordentlicher Ertrag	2'592	1'585	63,5
Ausserordentlicher Aufwand	-5	-173	-97,1
Steuern	-19'290	-16'266	18,6
<b>Jahresgewinn</b>	<b>59'273</b>	<b>51'349</b>	<b>15,4</b>

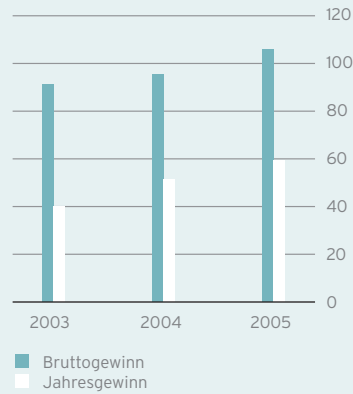
# 3-Jahres-Vergleich wichtiger Kennzahlen

## Bilanz

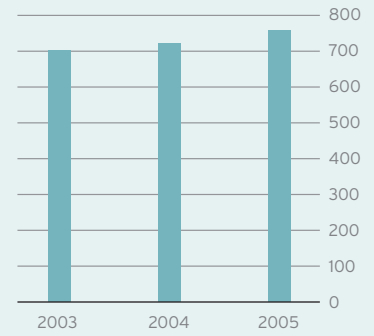
**Bilanzsumme**  
in Mio. CHF



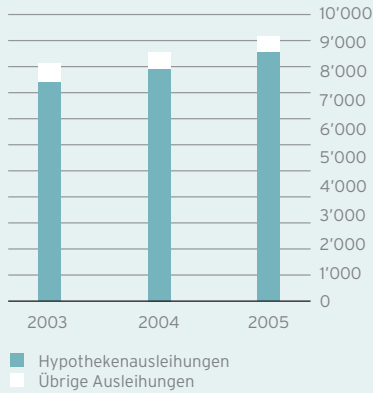
**Brutto-/Jahresgewinn**  
in Mio. CHF



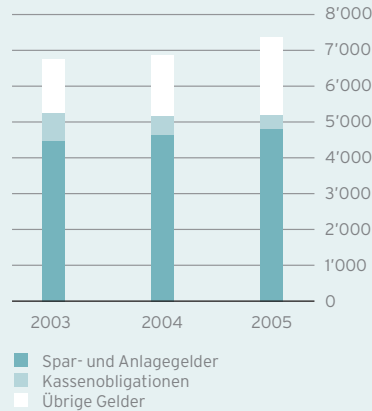
**Eigenkapital vor Gewinnverwendung**  
in Mio. CHF



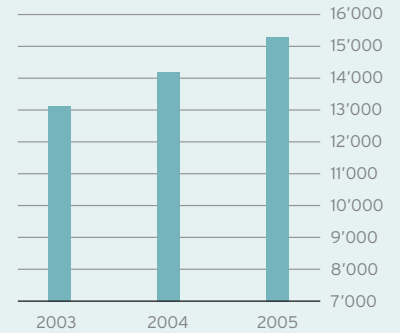
**Kundenausleihungen**  
in Mio. CHF



**Kundengelder**  
in Mio. CHF

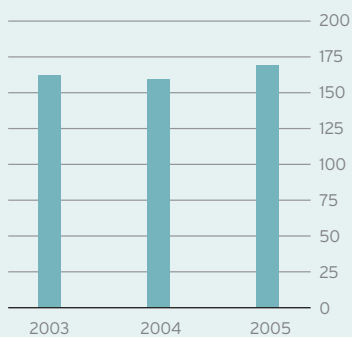


**Kundenvermögen**  
in Mio. CHF



## Erfolgsrechnung

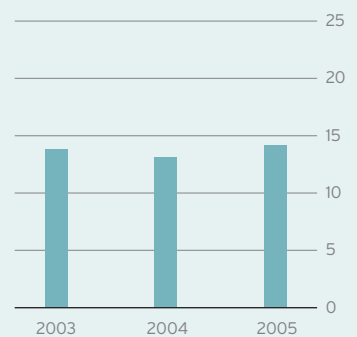
**Zinsengeschäft**  
in Mio. CHF



**Kommissions- und Dienstleistungsgeschäft**  
in Mio. CHF



**Handelsgeschäft**  
in Mio. CHF



# Statutarischer Einzelabschluss Bank Coop AG



# Statutarischer Einzelabschluss Bank Coop AG

Bilanz per 31. Dezember 2005

## Aktiven

in 1000 CHF	31.12.2005	31.12.2004	Veränderung in %
Flüssige Mittel	78'726	78'368	0,5
Forderungen aus Geldmarktpapieren	1'019	995	2,4
Forderungen gegenüber Banken	1'063'309	563'518	88,7
Forderungen gegenüber Kunden	533'544	562'776	-5,2
Hypothekarforderungen	8'764'120	8'181'006	7,1
Handelsbestände in Wertschriften und Edelmetallen	15'193	10'102	50,4
Finanzanlagen	582'936	669'827	-13,0
Beteiligungen	7'571	7'571	0,0
Sachanlagen	116'279	76'865	51,3
Rechnungsabgrenzungen	39'571	26'530	49,2
Sonstige Aktiven	1'302	7'188	-81,9
Positive Wiederbeschaffungswerte	29'893	43'397	-31,1
Nicht einbezahltes Aktienkapital	0	0	-
<b>Total Aktiven</b>	<b>11'233'463</b>	<b>10'228'143</b>	<b>9,8</b>
Total nachrangige Forderungen	9'000	16'993	-47,0
Total Forderungen gegenüber Konzerngesellschaften und qualifiziert Beteiligten	125'302	158'106	-20,7

## Passiven

in 1000 CHF	31.12.2005	31.12.2004	Veränderung in %
Verpflichtungen aus Geldmarktpapieren	1'086	585	85,6
Verpflichtungen gegenüber Banken	464'812	488'315	-4,8
Verpflichtungen gegenüber Kunden in Spar- und Anlageform	4'831'368	4'640'984	4,1
Übrige Verpflichtungen gegenüber Kunden	2'167'549	1'679'333	29,1
Kassenobligationen	400'222	566'291	-29,3
Anleihen und Pfandbriefdarlehen	2'260'000	1'773'200	27,5
Rechnungsabgrenzungen	55'059	52'036	5,8
Sonstige Passiven	77'769	66'115	17,6
Negative Wiederbeschaffungswerte	25'428	38'338	-33,7
Wertberichtigungen und Rückstellungen	202'586	192'453	5,3
Reserven für allgemeine Bankrisiken	62'500	48'500	28,9
Aktienkapital	337'500	337'500	0,0
Allgemeine gesetzliche Reserve	302'900	301'600	0,4
Reserve für eigene Beteiligungstitel	0	0	-
Aufwertungsreserve	0	0	-
Andere Reserven	0	0	-
Gewinnvortrag	12'906	12'726	1,4
Jahresgewinn	31'778	30'167	5,3
<b>Total Passiven</b>	<b>11'233'463</b>	<b>10'228'143</b>	<b>9,8</b>
Total nachrangige Verpflichtungen	0	0	-
Total Verpflichtungen gegenüber Konzerngesellschaften und qualifiziert Beteiligten	372'420	403'405	-7,7

## Ausserbilanzgeschäfte

in 1000 CHF	31.12.2005	31.12.2004	Veränderung in %
Eventualverpflichtungen	60'108	53'121	13,2
Unwiderrufliche Zusagen	14'340	16'245	-11,7
Einzahlungs- und Nachschussverpflichtungen	6'123	6'123	0,0
Verpflichtungskredite	0	0	-
Derivative Finanzinstrumente			
- Kontraktvolumen	3'807'595	3'200'896	19,0
- positive Wiederbeschaffungswerte	29'893	43'397	-31,1
- negative Wiederbeschaffungswerte	25'428	38'338	-33,7
Treuhandgeschäfte	216'547	194'426	11,4

## Erfolgsrechnung 2005

### Ertrag und Aufwand aus dem ordentlichen Bankgeschäft

in 1000 CHF	2005	2004	Veränderung in %
<b>Erfolg aus dem Zinsengeschäft</b>			
Zins- und Diskontertrag	282'968	265'523	6,6
Zins- und Dividendertrag aus Finanzanlagen	19'369	20'840	-7,1
Zinsaufwand	-132'882	-126'789	4,8
<b>Subtotal Erfolg Zinsengeschäft</b>	<b>169'455</b>	<b>159'574</b>	<b>6,2</b>
<b>Erfolg aus dem Kommissions- und Dienstleistungsgeschäft</b>			
Kommissionsertrag Kreditgeschäft	1'288	1'716	-24,9
Kommissionsertrag Wertschriften- und Anlagegeschäft	55'458	49'023	13,1
Kommissionsertrag übriges Dienstleistungsgeschäft	12'859	14'819	-13,2
Kommissionsaufwand	-8'088	-8'889	-9,0
<b>Subtotal Erfolg Kommissions- und Dienstleistungsgeschäft</b>	<b>61'517</b>	<b>56'669</b>	<b>8,6</b>
<b>Erfolg aus dem Handelsgeschäft</b>	<b>15'669</b>	<b>13'804</b>	<b>13,5</b>
<b>Übriger ordentlicher Erfolg</b>			
Erfolg aus Veräusserungen von Finanzanlagen	170	319	-46,7
Beteiligungsertrag	569	1'214	-53,1
Liegenschaftenerfolg	1'891	1'460	29,5
Anderer ordentlicher Ertrag	290	428	-32,2
Anderer ordentlicher Aufwand	-1'298	-3	-
<b>Subtotal übriger ordentlicher Erfolg</b>	<b>1'622</b>	<b>3'418</b>	<b>-52,5</b>
<b>Betriebsertrag</b>	<b>248'263</b>	<b>233'465</b>	<b>6,3</b>
<b>Geschäftsaufwand</b>			
Personalaufwand	-78'661	-76'115	3,3
Sachaufwand	-62'100	-61'218	1,4
<b>Subtotal Geschäftsaufwand</b>	<b>-140'761</b>	<b>-137'333</b>	<b>2,5</b>
<b>Bruttogewinn</b>	<b>107'502</b>	<b>96'132</b>	<b>11,8</b>

### Jahresgewinn

in 1000 CHF	2005	2004	Veränderung in %
Bruttogewinn	107'502	96'132	11,8
Abschreibungen auf dem Anlagevermögen	-8'398	-8'080	3,9
Wertberichtigungen, Rückstellungen und Verluste	-21'623	-21'198	2,0
<b>Zwischenergebnis</b>	<b>77'481</b>	<b>66'854</b>	<b>15,9</b>
Ausserordentlicher Ertrag	2'592	2'105	23,1
Ausserordentlicher Aufwand	-29'005	-22'526	28,8
Steuern	-19'290	-16'266	18,6
<b>Jahresgewinn</b>	<b>31'778</b>	<b>30'167</b>	<b>5,3</b>

# Gewinnverwendung

## Gewinnverwendung

in 1000 CHF	2005 <sup>1)</sup>	2004 <sup>2)</sup>	Veränderung in %
Jahresgewinn	31'778	30'167	5,3
Gewinnvortrag vom Vorjahr	12'906	12'726	1,4
<b>Bilanzgewinn</b>	<b>44'684</b>	<b>42'893</b>	<b>4,2</b>
Gewinnverwendung			
– Zuweisung an allgemeine gesetzliche Reserve	–1'300	–1'300	0,0
– Zuweisung an andere Reserven	–5'000	0	–
– Ausschüttungen auf dem Aktienkapital	–28'688	–28'687	0,0
– andere Gewinnverwendungen	0	0	–
<b>Gewinnvortrag auf neue Rechnung</b>	<b>9'696</b>	<b>12'906</b>	<b>–24,9</b>

## Dividende

in CHF	2005 <sup>1)</sup>	2004 <sup>2)</sup>
<b>Pro Inhaberaktie von CHF 20.– nominal</b>		
– Dividende brutto	1.70	1.70
– abzüglich eidg. Verrechnungssteuer 35%	0.60	0.60
– Dividende netto	1.10	1.10
Dividendenbezug gegen Einreichung von Coupon	Nr. 02	Nr. 01
Einlösung bei sämtlichen Geschäftsstellen der Bank Coop ab	27.4.2006	21.4.2005

1) Antrag des Verwaltungsrates an die Generalversammlung vom 24. April 2006

2) Beschluss der Generalversammlung vom 18. April 2005

### Aufwand

■ Personalaufwand	32%
■ Sachaufwand	25%
■ Abschreibung/Rückstellung/ Wertberichtigungen/Verluste	18%

### Gewinn

■ Jahresgewinn	13%
----------------	-----

### Ertrag

■ Ausserordentliches/Steuern	12%
■ Übriger ordentlicher Erfolg	1%
■ Handelserfolg	6%
■ Kommissionserfolg	25%
■ Zinserfolg	68%

