

Rapport mensuel Solution de placement Banque Cler Durable Croissance (CHF) V

Description du fonds

Le fonds investit principalement dans des parts d'autres placements collectifs de capitaux qui, à leur tour, investissent l'essentiel de leur fortune dans des placements libellés en francs suisses. La Solution de placement durable tient compte des ratios financiers traditionnels ainsi que de critères environnementaux et sociaux dans le cadre des décisions d'investissement.

L'objectif de placement de la Solution de placement Banque Cler Durable Croissance (CHF)* consiste essentiellement en une valorisation à long terme du capital par des plusvalues, complétée par les produits des intérêts de la part d'obligations réduite dans le cadre du profil de risque.

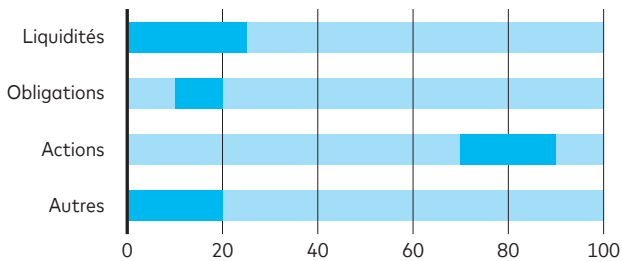
Le placement convient aux investisseurs qui

- souhaitent principalement réaliser des bénéfices sur le cours des actions.
- ne dépendent du revenu régulier d'obligations que de manière sous-pondérée.
- ont un horizon de placement à long terme.
- sont prêts à s'exposer à des fluctuations plus fortes des cours.
- souhaitent bénéficier des avantages fiscaux de la prévoyance.
- sont disposés à investir en partie en monnaie étrangère.
- souhaitent investir dans des placements durables.

Seul un placement de fonds provenant de la prévoyance professionnelle et de la prévoyance individuelle liée en Suisse (piliers 2 et 3a) de la Banque Cler est autorisé.

Les investissements évoluent dans les fourchettes suivantes

en %

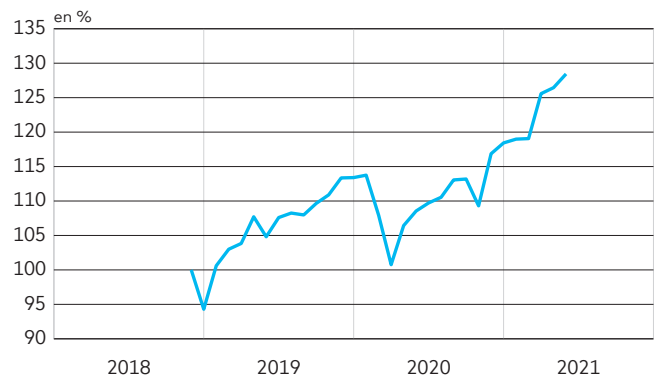


***Nom officiel du fonds** Anlagelösung Bank Cler – Nachhaltig Wachstum (CHF)

| | |
|-------------------------------|-------------|
| Monnaie du fonds | CHF |
| Monnaie de la classe de parts | CHF |
| Clôture de l'exercice | 31 décembre |
| Achat/vente | quotidien |

Performance

Classe de parts V; base CHF, après déduction des commissions¹



■ Performance indexée (échelle de gauche)

| en % | 2017 | 2018 | 2019 | 2020 | 2021 | LTD ³ | 3 ans | Ø p.a. 3 ans |
|------|------|------|-------|------|------|------------------|-------|-----------------|
| V | n.d. | n.d. | 20.27 | 4.43 | 8.46 | 29.51 | n.d. | n.d. |

¹ Ces chiffres se réfèrent au passé et ne constituent pas un indicateur fiable des résultats futurs. Ils ne tiennent pas compte des commissions et frais lors de souscription ou de rachat. Source des données et graphiques (sauf indication contraire): UBS Asset Management.

² YTD: year-to-date (depuis le début de l'année)

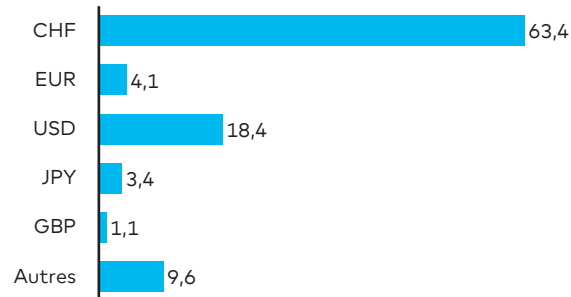
³ LTD = depuis le lancement

Détails concernant la classe de parts

| V | |
|--|--------------------------------------|
| Valeur d'inventaire (CHF, 31.05.2021) | 129.51 |
| 12 derniers mois (CHF) | - maximum 129.51 - minimum 108.70 |
| Fortune de la classe de parts (en millions de CHF) | 24.73 |
| Commission de gestion p.a. | 0.97% |
| Frais courants p.a. | 1.25% |
| V | |
| N° de valeur | 43 249 231 |
| N° ISIN | CH0432492319 |
| Date de lancement | 26.11.2018 |

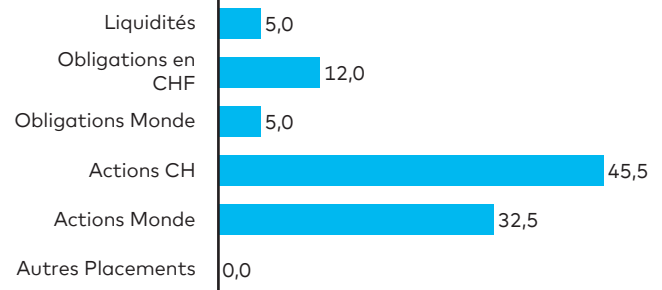
Ventilation par devises

en %



Ventilation par instruments de placement

en %



Principaux avantages

- Les pondérations des différentes classes d'actifs sont maintenues dans des fourchettes définies afin de prendre en compte le profil de risque du fonds.
- Les décisions de placement sont prises et mises en oeuvre par des experts en placement chevronnés en fonction de la situation du marché. Selon le principe du «best in class», les placements sont effectués dans les meilleurs produits du marché et indépendamment de partenaires contractuels.

Risques

- Tout placement s'accompagne de risques, notamment de fluctuation de valeur et de revenu.
- Le fonds peut faire appel à des dérivés, qui peuvent réduire les risques de placement ou créer des risques supplémentaires (dont le risque de contrepartie).
- Chaque fonds présente des risques spécifiques. Une description exhaustive et détaillée de ces risques figure dans le prospectus.

Commentaire sur le portefeuille

Le mois de mai a été pour l'essentiel réjouissant sur les marchés des actions. Le marché suisse, en particulier, s'est fortement amélioré, établissant au passage un nouveau record. Nous maintenons le positionnement surpondéré de la part en actions. L'évolution de la conjoncture et les politiques monétaire et fiscale continuent de plaider indubitablement en faveur d'une surpondération des placements en actions. Les évaluations élevées des actions ainsi que les discussions actuelles sur l'inflation invitent, en revanche, à la prudence malgré de bons résultats trimestriels. Notre engagement dans des entreprises du secteur de la santé a été à nouveau payant au cours du mois sous revue. Le fonds «meilleur de la classe» Vontobel Small & Mid Caps a lui aussi enregistré une progression supérieure à la moyenne. Les taux d'intérêt suisses sont demeurés inchangés en mai. C'est pourquoi les cours des fonds mobilisés dans le secteur des obligations en CHF n'ont pas bougé non plus. Compte tenu de l'environnement historiquement toujours très bas des taux, nous maintenons une sous-pondération pour cette catégorie de placement.

Performance en % (après déduction des commissions, base CHF)¹

| en % | 2017 | 2018 | 2019 | 2020 | 2021 YTD ³ | LTD ² | 1 an | 2 ans | 3 ans | 10 ans | Ø p.a. 2 ans |
|------|------|------|-------|------|--------------------------|------------------|-------|-------|-------|--------|-----------------|
| V | n.d. | n.d. | 20.27 | 4.43 | 8.46 | 29.51 | 18.33 | 22.55 | n.d. | n.d. | 10.70 |

¹ Ces chiffres se réfèrent au passé et ne constituent pas un indicateur fiable des résultats futurs. Ils ne tiennent pas compte des commissions et frais lors de souscription ou de rachat. Source des données et graphiques (sauf indication contraire): UBS Asset Management.

² LTD = depuis le lancement

³ YTD: year-to-date (depuis le début de l'année)

Les présentes informations sont fournies à titre commercial et indicatif. Le présent document a été établi par UBS Fund Management (Switzerland) AG à la demande de la Banque Cler. Nous déclinons toute garantie quant à son contenu et toute responsabilité pour des pertes découlant de l'utilisation de ces informations. Le document est fourni à titre d'information et exclusivement destiné à être utilisé par son destinataire. Il ne constitue ni une offre ni une recommandation d'achat ou de vente d'instruments financiers ou de services bancaires et n'exempte pas le destinataire de sa propre évaluation. Le présent document ne peut être reproduit en tout ou partie sans autorisation. Il ne s'adresse explicitement pas à des personnes dont la nationalité ou le domicile leur interdit l'accès à de telles informations en vertu de la législation applicable. En particulier, ni le présent document ni des copies de celui-ci ne peuvent être expédiés ou emportés aux Etats-Unis ni être remis aux Etats-Unis ou à une US Person (au sens du Règlement S de l'US Securities Act de 1933 dans sa version applicable). Tout placement s'accompagne de risques, notamment de fluctuation de valeur et de revenu. La performance passée ne saurait constituer un indicateur fiable des résultats futurs. La performance représentée ne tient pas compte des éventuels frais et commissions perçus lors de la souscription et du rachat de parts de fonds. Les commissions et les frais pénalisent la performance. Des parts de fonds ne peuvent être acquises que sur la base des prospectus et contrats de fonds les plus récents, des informations clés pour l'investisseur et du dernier rapport annuel (ou semestriel, si celui-ci est plus récent). Ces documents contiennent des informations plus complètes et détaillées sur les risques, les commissions, les coûts et les charges supportés par l'investisseur et devraient donc être lus attentivement avant un placement.

Le prospectus et le contrat de fonds, les informations clés pour l'investisseur, ainsi que les rapports annuel et semestriel sont disponibles gratuitement auprès de la Banque Cler ou d'UBS Fund Management (Switzerland) AG, Case postale, CH 4002 Bâle. Copyright © 2021 Banque Cler. Tous droits réservés.