

## Rapporto mensile Soluzione d'investimento Banca Cler Sviluppo sostenibile «Crescita» (CHF) V

### Descrizione del fondo

Il fondo investe il proprio patrimonio prevalentemente in quote di altri investimenti collettivi di capitale che collocano la maggior parte del loro patrimonio in investimenti denominati in franchi svizzeri. Nelle soluzioni d'investimento legate allo sviluppo sostenibile, la decisione d'investimento tiene conto sia di coefficienti finanziari tradizionali sia di criteri ambientali e sociali.

L'obiettivo principale della Soluzione d'investimento Banca Cler Sviluppo sostenibile «Crescita» (CHF)\* è incrementare il capitale nel lungo periodo con utili di capitale, ottenendo inoltre utili di capitale da una quota obbligazionaria ridotta nell'ambito del profilo di rischio.

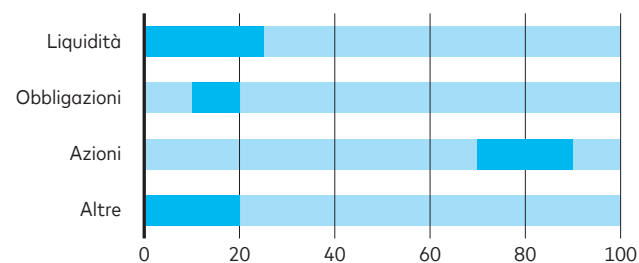
L'investimento si addice a investitori che

- desiderano principalmente beneficiare di utili di quotazioni azionarie,
- hanno una necessità di rendimenti regolari da obbligazioni solo in misura sottoponderata,
- mirano a un orizzonte d'investimento temporale di lungo periodo,
- sono disposti ad accettare anche oscillazioni elevate dei corsi,
- desiderano beneficiare dei vantaggi fiscali della previdenza,
- sono disposti a investire una parte anche in monete estere,
- desiderano investire in chiave sostenibile.

È ammesso esclusivamente l'investimento di fondi della previdenza professionale e della previdenza individuale vincolata in Svizzera (2° pilastro e pilastro 3a) della Banca Cler.

### Gli investimenti si muovono all'interno delle seguenti fasce

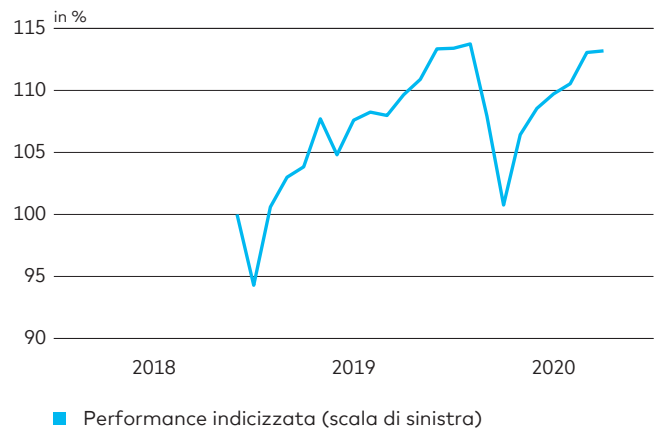
in %



*Nome ufficiale del fondo	Anlagelösung Bank Cler – Nachhaltig Wachstum (CHF)
Moneta del fondo	CHF
Moneta della classe di quote	CHF
Chiusura dell'esercizio	31 dicembre
Emissione/Riscatto	quotidianamente

### Performance

classe di quote V; base CHF, al netto delle commissioni<sup>1</sup>



in %	2016	2017	2018	2019	2020	LTD <sup>3</sup>	3 anni	Ø p.a. 3 anni
V	n.d.	n.d.	n.d.	20.27	-0.18	14.13	n.d.	n.d.

<sup>1</sup> Questi dati si riferiscono al passato. I risultati passati non costituiscono un indicatore affidabile dei risultati futuri. La performance indicata non tiene conto di eventuali commissioni e costi addebitati all'atto della sottoscrizione e del riscatto di quote. Fonte per tutti i dati e i grafici (dove non indicato diversamente): UBS Asset Management.

<sup>2</sup> YTD: year-to-date (da inizio anno a oggi)

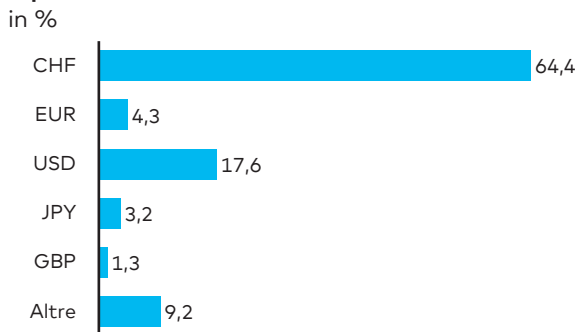
<sup>3</sup> LTD: dal lancio a oggi (launch-to-date)

### Dettagli della classe di quote

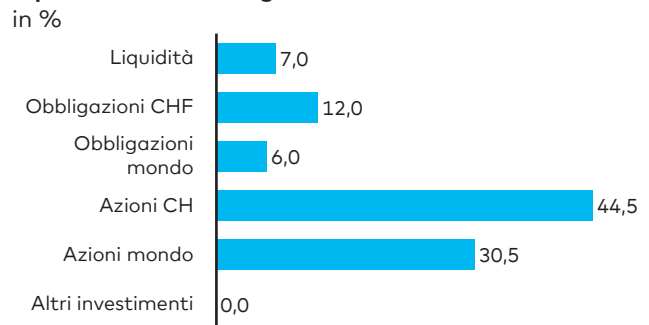
	V
Valore netto di inventario (CHF, 30.09.2020)	114.13
Ultimi 12 mesi (CHF)	- massimo 119.19 - minimo 92.93
Patrimonio della classe di quote (in mio. di CHF)	10.06
Commissione di gestione p.a.	0.92%
Spese correnti p.a.	1.25%

	V
N. di valore	43 249 231
ISIN	CH0432492319
Data di lancio	26.11.2018

### Ripartizione in base alle monete



### Ripartizione in base agli strumenti d'investimento



### Vantaggi principali

- Al fine di rispettare il profilo di rischio del fondo, le ponderazioni delle diverse categorie d'investimento vengono mantenute entro le fasce predefinite.
- Le decisioni d'investimento sono adottate e messe in atto da esperti di lungo corso sulla base dell'attuale andamento del mercato. Grazie all'approccio «best-in-class», gli investimenti vengono effettuati nei migliori prodotti esistenti sul mercato e indipendentemente dai partner di distribuzione.

### Rischi

- L'investimento comporta dei rischi, legati soprattutto alle oscillazioni di valore e di rendimento.
- Il fondo può utilizzare derivati, ne può quindi conseguire una riduzione dei rischi d'investimento o un'ulteriore esposizione agli stessi (fra cui il rischio di controparte).
- Ogni fondo presenta dei rischi specifici. Troverete nel prospetto una descrizione completa e dettagliata di questi rischi.

### Commento relativo al portafoglio

A settembre i mercati azionari hanno registrato andamenti divergenti. Il mercato azionario difensivo svizzero ha messo nuovamente a segno un leggero aumento, mentre la maggior parte di quelli internazionali hanno subito lievi cali. All'interno delle nostre soluzioni d'investimento manteniamo la quota azionaria a un livello neutrale, pertanto nelle scorse settimane gran parte degli indicatori anticipatori si sono evoluti positivamente. Tuttavia riteniamo che le incertezze relative alla pandemia di Covid-19 e il netto aumento delle valutazioni dei mercati azionari continuino a deprimere contro una sovrapponderazione della quota azionaria. Dopo aver registrato ripetuti aumenti di valore negli ultimi mesi, a settembre il fondo da noi impiegato nel settore delle aziende Health Care ha evidenziato una performance leggermente peggiore. A settembre gli interessi svizzeri hanno subito un leggero calo, pertanto i prestiti obbligazionari sono stati in grado di mettere a segno un lieve aumento di valore. Considerato il livello degli interessi tuttora molto basso, per quanto riguarda questa categoria d'investimento manteniamo un atteggiamento sottoponderato.

### Performance in % (al netto delle commissioni, base CHF)<sup>1</sup>

in %	2016	2017	2018	2019	2020 YTD <sup>3</sup>	LTD <sup>2</sup>	1 anno	2 anni	3 anni	10 anni	Ø p.a. 2 anni
V	n.d.	n.d.	n.d.	20.27	-0.18	14.13	3.23	n.d.	n.d.	n.d.	n.d.

<sup>1</sup> Questi dati si riferiscono al passato. I risultati passati non costituiscono un indicatore affidabile dei risultati futuri. La performance indicata non tiene conto di eventuali commissioni e costi addebitati all'atto della sottoscrizione e del riscatto di quote. Fonte per tutti i dati e i grafici (dove non indicato diversamente): UBS Asset Management.

<sup>2</sup> LTD: dal lancio a oggi (launch-to-date)

<sup>3</sup> YTD: year-to-date (da inizio anno a oggi)

**A scopo informativo e di marketing.** Il presente documento è stato creato su incarico della Banca Cler da UBS Fund Management (Switzerland) AG. Non vi è alcuna garanzia circa il suo contenuto e viene declinata ogni responsabilità per eventuali perdite che possano derivarsi dall'utilizzo di queste informazioni. Il documento ha finalità esclusivamente informative ed è stato creato per essere utilizzato unicamente dal destinatario. Non rappresenta né un'offerta né una raccomandazione di acquisto o di vendita di strumenti finanziari o servizi bancari e non esonera il destinatario da una valutazione personale. Non è consentito riprodurre né integralmente né parzialmente il presente documento senza autorizzazione. Non è esplicitamente rivolto a persone la cui nazionalità o residenza proibisce l'accesso a queste informazioni sulla base della legislazione vigente. Non è consentito inviare o portare specialmente negli Stati Uniti o consegnare negli Stati Uniti o a una US Person (ai sensi della Regulation S dell'US Securities Act del 1933 nella versione attualmente in vigore) il presente documento né copie dello stesso. L'investimento comporta dei rischi, fra cui quelli legati alle oscillazioni di valore e di rendimento. I risultati passati non costituiscono un indicatore affidabile dei risultati futuri. La performance indicata non tiene conto di eventuali commissioni e costi addebitati all'atto della sottoscrizione e del riscatto di quote. Commissioni e costi si ripercuotono negativamente sulla performance. È consentito acquistare quote di fondi solo sulla base del prospetto e del contratto aggiornati, delle informazioni chiave per l'investitore e dell'ultimo rapporto annuale (o rapporto semestrale qualora contenente informazioni più recenti). Questi documenti contengono informazioni più ampie e più dettagliate circa i rischi, le commissioni, i costi e gli oneri a carico dell'investitore e devono quindi essere oggetto di un'attenta lettura prima di effettuare un investimento.

Il prospetto e il contratto del fondo, le informazioni chiave per l'investitore nonché il rapporto annuale o semestrale si possono richiedere gratuitamente alla Banca Cler oppure a UBS Fund Management (Switzerland) AG, casella postale, CH 4002 Basilea.

Copyright © 2020 Banca Cler. Tutti i diritti riservati.